



SARL NEWTON - AGENDA OISE

BP 10043 - Centre Inovia - Bd Cambronne -
60400 NOYON

Tél : 03 44 41 01 38 – Fax : 03 44 40 34 70

Mob : 06 88 30 32 52

agenda.catherine@orange.fr

CICOBAIL

Dossier N° 2019-05-0723 #A

Rapport de repérage des matériaux et produits contenant de l'amiante

Listes A & B



DESIGNATION DE L'IMMEUBLE

Adresse : **170 rue de Guise**
02100 ST QUENTIN
Référence cadastrale : **BV / 1**
Nature de l'immeuble : **site industriel**
Étendue de la prestation : **Immeuble complet**
Destination des locaux : **Industrie**
Date permis de construire : **Antérieur à 1949**



DESIGNATION DU PROPRIETAIRE

Propriétaire : **CICOBAIL – 4 Place de la Coupole BP 70051 94220 CHARENTON LE PONT Commande 200383/00**

DESIGNATION DE L'OPERATEUR DE REPERAGE

Opérateur de repérage : **Frédéric SPINELLI**
Certification n°13-364 délivré par ABCIDIA Certifications ☒ Avec mention
Formation à la prévention des risques liés à l'amiante conformément à l'arrêté du 23 février 2012
Cabinet de diagnostics : **SARL NEWTON - AGENDA OISE**
BP 10043 - Centre Inovia - Bd Cambronne - – 60400 NOYON
N° SIRET : SIRET 431 333 673 00041 - APE 741G
Compagnie d'assurance : **ALLIANZ** N° de police : **49 366 477** Validité : **1er janvier au 31 Décembre 2019**

Le présent rapport est établi par une personne dont les compétences sont certifiées par l'organisme certificateur mentionné sous le nom de l'opérateur de repérage concerné.

REALISATION DE LA MISSION

N° de dossier : **2019-05-0723 #A**
Ordre de mission du : **17/04/2019**
L'attestation requise par l'article R271-3 du CCH, reproduite en annexe, a été transmise au donneur d'ordre préalablement à la conclusion du contrat de prestation de service.
Accompagnateur(s) : **Pas d'accompagnateur**
Document(s) fourni(s) : **Aucun**

Moyens mis à disposition : **Aucun**
Laboratoire(s) d'analyses : **Sans objet**
Commentaires : **Néant**

CADRE REGLEMENTAIRE

- Articles L1334-12-1 à L1334-17, R1334-20, R1334-21, R1334-23 à R1334-29-3 et R1334-29-7 du Code de la Santé Publique
- Arrêté du 12 décembre 2012 modifié relatif aux critères d'évaluation de l'état de conservation des matériaux et produits de la liste A contenant de l'amiante et au contenu du rapport de repérage
- Arrêté du 12 décembre 2012 modifié relatif aux critères d'évaluation de l'état de conservation des matériaux et produits de la liste B contenant de l'amiante et du risque de dégradation lié à l'environnement ainsi que le contenu du rapport de repérage

Nota : L'ensemble des références légales, réglementaires et normatives s'entendent de la version des textes en vigueur au jour de la réalisation du diagnostic.

LIMITES DU DOMAINE D'APPLICATION DU REPERAGE

Ce repérage a pour objectif d'identifier et de localiser les matériaux et produits contenant de l'amiante incorporés dans l'immeuble bâti et susceptibles de libérer des fibres d'amiante en cas d'agression mécanique résultant de l'usage des locaux (chocs et frottements) ou générée à l'occasion d'opérations d'entretien et de maintenance. Il est basé sur les listes A et B de matériaux et produits mentionnés à l'Annexe 13-9 du Code de la Santé Publique et ne concerne pas les équipements et matériels (chaudières, par exemple).

Il est nécessaire d'avertir de la présence d'amiante toute personne pouvant intervenir sur ou à proximité des matériaux et produits concernés ou de ceux les recouvrant ou les protégeant. Ce repérage visuel et non destructif ne peut se substituer à un repérage avant réalisation de travaux ou avant démolition.




CONCLUSION



**Dans le cadre de la mission objet du présent rapport,
il a été repéré des matériaux et produits de la liste A contenant de l'amiante,
il a été repéré des matériaux et produits de la liste B contenant de l'amiante.**

Les obligations réglementaires prévues aux articles R1334-15 à R1334-18 du Code de la Santé Publique ne sont pas remplies conformément aux dispositions de l'article 3 des arrêtés du 12/12/2012 :
il existe des locaux et/ou composants qui n'ont pu être inspectés.

Récapitulatif des matériaux et produits contenant de l'amiante



Le tableau ci-dessous récapitule les composants de la construction où il a été repéré des matériaux et produits contenant de l'amiante. La liste et la localisation de tous les matériaux et produits repérés sont détaillées dans la suite du document.

ÉLÉMENT DE CONSTRUCTION		Localisation	Méthode	(1)	Photo
N°	DESIGNATION				
Flocages, calorifugeages et faux plafonds					
76	Plafond Dalles de faux plafond	Ateliers Rez de chaussée zone n°125	Sur décision de l'opérateur	EVP	
77	Calorifugeage	Ateliers Rez de chaussée zone n°125	Sur décision de l'opérateur	TCR	
88	Plafond Dalles de faux plafond	Ateliers Rez de chaussée zone n°129	Sur décision de l'opérateur	TCR	

ÉLÉMENT DE CONSTRUCTION		Localisation	Méthode	(1)	Photo
N°	DESIGNATION				
241	Calorifugeage	Bâtiment n°103 Rez de chaussée Local n°9	Sur décision de l'opérateur	TCR	
246	Calorifugeage	Ateliers Rez de chaussée zone n°118	Sur décision de l'opérateur	TCR	
338	Calorifugeage	Ateliers Sous sol zone n°129	Sur décision de l'opérateur	EVP	
Parois verticales intérieures					
34	Mur(s) Plaques amiante-ciment Peinture	Ateliers Rez de chaussée zone n°118 sanitaires n°1	Sur décision de l'opérateur	AC1	
39	Mur(s) Plaques amiante-ciment Peinture	Ateliers Rez de chaussée zone n°118 sanitaires n°2	Sur décision de l'opérateur	AC1	
70	Mur(s) Plaques amiante-ciment Peinture	Ateliers Rez de chaussée zone n°124	Sur décision de l'opérateur	AC2	
85	Mur(s) Plaques amiante-ciment	Ateliers Rez de chaussée zone n°128	Sur décision de l'opérateur	AC1	
144	Mur(s) Enduit projeté	Bâtiment 101-102 1er étage Bureau n°5	Sur décision de l'opérateur	EP	
148	Mur(s) Enduit projeté	Bâtiment 101-102 1er étage Bureau n°6	Sur décision de l'opérateur	AC2	
152	Mur(s) Enduit projeté	Bâtiment 101-102 1er étage Bureau n°7	Sur décision de l'opérateur	AC1	
156	Mur(s) Enduit projeté	Bâtiment 101-102 1er étage Dégagement 2	Sur décision de l'opérateur	AC1	
160	Mur(s) Enduit projeté	Bâtiment 101-102 1er étage Bureau n°8	Sur décision de l'opérateur	AC1	
247	Mur(s) Plaques amiante-ciment	Ateliers 1er étage zone n°118	Sur décision de l'opérateur	AC2	
332	Mur(s) Enduit projeté	Bâtiment 101-102 1er étage Bureau n°9	Sur décision de l'opérateur	EP	

ÉLÉMENT DE CONSTRUCTION		Localisation	Méthode	(1)	Photo
N°	DESIGNATION				
339	Allège Plaques amiante-ciment Peinture	Bâtiment 101-102 Rez de chaussée Bureau central	Sur décision de l'opérateur	AC2	
Planchers et plafonds					
4	Plafond Plaques amiante-ciment	Ateliers Rez de chaussée zone n°116	Sur décision de l'opérateur	AC2	
60	Plafond Plaques amiante-ciment	Ateliers Rez de chaussée zone n°122	Sur décision de l'opérateur	AC1	
69	Plafond Plaques amiante-ciment	Ateliers Rez de chaussée zone n°124	Sur décision de l'opérateur	EP	
75	Plafond Plaques amiante-ciment	Ateliers Rez de chaussée zone n°125	Sur décision de l'opérateur	EP	
79	Plafond Plaques amiante-ciment	Ateliers Rez de chaussée zone n°126	Sur décision de l'opérateur	AC2	
93	Plafond Plaques amiante-ciment	Ateliers 1er étage zone n°129	Sur décision de l'opérateur	EP	
95	Plénum Isolant	Ateliers 1er étage zone n°129	Sur décision de l'opérateur	AC2	
249	Plafond Plaques amiante-ciment	Ateliers Rez de chaussée zone n°127	Sur décision de l'opérateur	AC2	
337	Plafond Plaques amiante-ciment Peinture	Ateliers Rez de chaussée zone n°130	Sur décision de l'opérateur	EP	
Conduits, canalisations et équipements					
37	Conduit(s) de ventilation Amiante ciment	Ateliers Rez de chaussée zone n°118 sanitaires n°1	Sur décision de l'opérateur	EP	
42	Conduit(s) de ventilation Amiante ciment	Ateliers Rez de chaussée zone n°118 sanitaires n°2	Sur décision de l'opérateur	EP	
43	Conduit(s) de ventilation basse	Ateliers Rez de chaussée zone n°118 sanitaires n°1	Sur décision de l'opérateur	EP	
47	Conduit(s) de ventilation Amiante ciment	Ateliers Rez de chaussée zone n°119	Sur décision de l'opérateur	EP	

ÉLÉMENT DE CONSTRUCTION		Localisation	Méthode	(1)	Photo
N°	DESIGNATION				
65	Conduit(s) de fluide Amiante ciment	Ateliers Rez de chaussée zone n°123	Sur décision de l'opérateur	EP	
86	Tableau électrique tresse	Ateliers Rez de chaussée zone n°128	Sur décision de l'opérateur	AC1	
91	Aérotherme joint de bride	Ateliers Rez de chaussée zone n°129	Sur décision de l'opérateur	EP	
97	Escalier Conduits de fluide	Ateliers 1er étage zone n°129	Sur décision de l'opérateur	EP	
98	Conduit(s) de fluide Amiante ciment	Ateliers 1er étage zone n°129	Sur décision de l'opérateur	AC2	
120	Conduit(s) de ventilation Amiante ciment	Bâtiment 101-102 Rez de chaussée Sanitaires	Sur décision de l'opérateur	EP	
305	Conduit(s) de fluide Amiante ciment	Ateliers Sous sol zone n°128	Sur décision de l'opérateur	EP	
306	Conduit(s) de fluide Amiante ciment	Ateliers Rez de chaussée zone n°128	Sur décision de l'opérateur	EP	
316	Conduit(s) de fluide Amiante ciment Peinture	Ateliers Sous sol zone n° 130	Sur décision de l'opérateur	EP	
352	Conduit(s) de fluide Amiante ciment Peinture	Ateliers Rez de chaussée zone n°126	Sur décision de l'opérateur	EP	
Éléments extérieurs					
192	Toiture Bardeau bitumée	Bâtiment 101-102 Rez de chaussée EXTERIEUR	Sur décision de l'opérateur	EP	
242	Toiture Plaques amiante-ciment	Bâtiment n°103 Rez de chaussée EXTERIEUR	Sur décision de l'opérateur	AC2	
244	Toiture Plaques amiante-ciment	Bâtiment n°103 Rez de chaussée Local n°10	Sur décision de l'opérateur	AC2	
297	Toiture Plaques amiante-ciment	Ateliers Rez de chaussée EXTERIEUR	Sur décision de l'opérateur	AC1	

ÉLÉMENT DE CONSTRUCTION		Localisation	Méthode	(1)	Photo
N°	DESIGNATION				
340	Toiture ACrotère	Bâtiment 101-102 Rez de chaussée EXTERIEUR	Sur décision de l'opérateur	EP	
345	Toiture (faitage) Plaques amiante-ciment	Bâtiment 102 bis Rez de chaussée Extérieur	Sur décision de l'opérateur	AC2	

(1) Cette colonne indique les obligations réglementaires et recommandations de gestion liées à l'état de conservation de chaque matériau ou produit
EP : Évaluation périodique (arrêté du 12/12/2012)

AC1 : Action corrective de 1^{er} niveau (arrêté du 12/12/2012)

AC2 : Action corrective de 2nd niveau (arrêté du 12/12/2012)

EVP : Évaluation périodique dans un délai maximal de trois ans (article R1334-27 du Code de la Santé Publique)

SNE : Surveillance du niveau d'empoussièrement dans l'air (article R1334-27 du Code de la Santé Publique)

TCR : Travaux de confinement ou retrait dans un délai maximal de trois ans (article R1334-27 du Code de la Santé Publique)

Locaux ou parties de locaux non visités

LOCALISATION	Justification
Ateliers Rez de chaussée zone n° 114	Ensemble du bati en cours d'effondrement
Ateliers Rez de chaussée zone n°114	Non visitable : bati en cours d'effondrement , risque de chute
Ateliers 2ème étage toitures et verrières	Non accessibles (absence d accès et ou accès non sécurisés)
Bâtiment 101-102 2ème étage 102 Combles Sous pentes de toiture	Absence de plancher sécurisé et d'accès
Bâtiment n°103 Rez de chaussée Ascenseur et machinerie	Non accessible , machinerie non alimentée
Bâtiment n°103 Sous sol Local n°9	Accès non sécurisé
Bâtiment n°103 1er étage Local n°1	Plancher en cours d'effondrement , risque de chute toiture et verrières non visitables absence d accès sécurisés
Bâtiment n°103 1er étage Local n°2	toiture et verrières non visitables absence d accès sécurisés
Bâtiment n°103 1er étage Local n°3	toiture et verrières non visitables absence d accès sécurisés
Bâtiment n°103 1er étage Local n°4	toiture et verrières non visitables absence d accès sécurisés
Bâtiment n°103 1er étage Local n°5	toiture et verrières non visitables absence d accès sécurisés
Bâtiment n°103 1er étage Local n°6	toiture et verrières non visitables absence d accès sécurisés
Bâtiment n°103 1er étage Local transformateur	toiture et verrières non visitables absence d accès sécurisés
Bâtiment n°103 1er étage Local n°7	toiture et verrières non visitables absence d accès sécurisés
Bâtiment n°103 1er étage Local n°8	toiture et verrières non visitables absence d accès sécurisés

LOCALISATION	Justification
Bâtiment n°103 1er étage Local n°9	toiture et verrières non visitables absence d'accès sécurisés
Bâtiment n°131 Rez de chaussée EXTERIEUR	Inaccessible
Bâtiment 113 Rez de chaussée et tous niveaux ensembles des pièces et extérieur	Non visitable : bati en cours d'effondrement , risque de chute
Bâtiment 114 Rez de chaussée et tous niveaux ensemble des pièces et extérieur	Bati en cours d'effondrement , risque de chute

Avertissement : pour satisfaire aux obligations réglementaires, il y a lieu de réaliser des investigations complémentaires afin que tous les locaux concernés par la présente mission soient entièrement visités.

Composants ou parties de composants qui n'ont pu être inspectés

LOCALISATION	Justification
Bâtiment 101-102 1er étage Dégagement – Plénum sous vérrière	Hauteur supérieure à 3 mètres
Bâtiment n°103 Sous sol Local Technique – Plancher	Encombré
Bâtiment n°132 Rez de chaussée EXTERIEUR – Toiture	Inaccessible

Avertissement : pour satisfaire aux obligations réglementaires, il y a lieu de réaliser des investigations complémentaires afin que tous les composants concernés par la présente mission soient entièrement inspectés.

DATES DE VISITE ET D'ETABLISSEMENT DU RAPPORT

Visite effectuée le **29/04/2019**

Rapport rédigé à **NOYON**, le **02/05/2019**

Opérateur de repérage : **Frédéric SPINELLI**

Durée de validité : **Non définie par la réglementation**
Signature de l'opérateur de repérage

Cachet de l'entreprise

Le présent rapport ne peut être reproduit que dans son intégralité (annexes comprises), et avec l'accord écrit de son signataire.

Ce repérage, basé sur les listes A et B de matériaux et produits mentionnés à l'Annexe 13-9 du Code de la Santé Publique, peut être utilisé pour la vente du bien, la constitution et la mise à jour du dossier technique amiante (DTA) et du dossier amiante parties privatives (DA-PP).

Attention ! Avant tous travaux ou démolition, ce repérage doit être complété : contactez-nous pour plus d'informations.

CONDITIONS DE REALISATION DU REPERAGE

Programme de repérage

Il s'agit de la liste réglementaire de matériaux et produits devant être inspectés. Il ne s'agit pas des matériaux et produits effectivement repérés. Si de tels composants amiantés ont été repérés, ils figurent ci-après au chapitre « Résultats détaillés du repérage ».

ANNEXE 13-9 DU CODE DE LA SANTE PUBLIQUE : LISTE A

Composant à sonder ou à vérifier
Flocages
Calorifugeages
Faux plafonds

ANNEXE 13-9 DU CODE DE LA SANTE PUBLIQUE : LISTE B

Composant de la construction	Partie du composant
1. Parois verticales intérieures	
Murs et cloisons « en dur » et poteaux (périphériques et intérieurs)	Enduits projetés, revêtements durs (plaques menuiserie, amiant-ciment) et entourages de poteaux (carton, amiant-ciment, matériau sandwich, carton + plâtre), coffrage perdu
Cloisons (légères et préfabriquées), gaines et coffres	Enduits projetés, panneaux de cloisons
2. Planchers et plafonds	
Plafonds, poutres et charpentes, gaines et coffres	Enduits projetés, panneaux collés ou vissés
Planchers	Dalles de sol
3. Conduits, canalisations et équipements intérieurs	
Conduits de fluides (air, eau, autres fluides...)	Conduits, enveloppes de calorifuges
Clapets/volets coupe-feu	Clapets, volets, rebouchage
Portes coupe-feu	Joints (tresses, bandes)
Vide-ordures	Conduits
4. Éléments extérieurs	
Toitures	Plaques, ardoises, accessoires de couverture (composites, fibres-ciment), bardeaux bitumineux
Bardages et façades légères	Plaques, ardoises, panneaux (composites, fibres-ciment)
Conduits en toiture et façade	Conduits en amiant-ciment : eaux pluviales, eaux usées, conduits de fumée

Modes opératoires

Nous tenons à votre disposition nos modes opératoires pour les missions de repérage des matériaux et produits contenant de l'amiante. Ces modes opératoires décrivent la méthodologie propre à nos interventions. Ils permettent notamment de limiter la propagation de fibres d'amiante lors des sondages et prélèvements.

Conditions d'inaccessibilité

Les éléments cachés (plafonds, murs, sols, ...) par du mobilier, des revêtements de décoration de type synthétique, panneaux, matériaux isolants, cloisons ou tous autres matériaux pouvant masquer des matériaux ou produits contenant de l'amiante, ne peuvent être examinés par manque d'accessibilité.

Les parties d'ouvrage, éléments en amiante inclus dans la structure du bâtiment ainsi que les éléments coffrés ne peuvent être contrôlés, notre mission n'autorisant pas de démontage ni de destruction.

Les prélèvements nécessaires au repérage et entraînant une dégradation des matériaux sont réalisés sous la responsabilité du maître d'ouvrage. Les prélèvements concernant les matériaux ayant une fonction de sécurité (éléments coupe-feu, clapets, joints, ...) ne sont réalisés que s'ils n'entraînent aucune modification de l'efficacité de leur fonction de sécurité.

Constatations diverses

Les éléments du bâti situés à plus de 3 mètres de hauteur n'ont pu être inspectés: moyens nécessaires échelle grande hauteur ou nacelle et habilitation en vigueur

RESULTATS DETAILLES DU REPERAGE

Ces résultats sont présentés sous 2 formes :

■ « Locaux visités & matériaux et produits repérés » :





- ▶ Les matériaux et produits repérés sont regroupés par local visité, qu'ils contiennent de l'amiante ou pas ;
- ▶ Leur identification est réalisée grâce à un numéro unique et une désignation en langage courant ;

■ « Matériaux et produits contenant de l'amiante » et « Matériaux et produits ne contenant pas d'amiante » :

- ▶ Les matériaux et produits repérés sont regroupés selon le fait qu'ils contiennent ou pas de l'amiante, indépendamment du local où ils se trouvent ;
- ▶ Leur identification est réalisée grâce à un numéro unique (le même que précédemment, ce qui permet de faire le lien entre les 2 types de présentation des résultats) et leur libellé réglementaire (composant / partie du composant) ;
- ▶ Le critère ayant permis de conclure à la présence ou à l'absence d'amiante y est précisé (après analyse, sur décision de l'opérateur).





















Enfin, la **légende** ci-dessous permet d'explicitier la terminologie et les pictogrammes utilisés dans les tableaux de résultats.


















Légende des colonnes des tableaux de matériaux et produits repérés























CARACTERISTIQUE	Identifiant	Commentaire
Élément de construction	N°	Numéro de l'élément de construction permettant de faire le lien entre sa désignation courante et son libellé réglementaire
	Désignation	Description courante de l'élément de construction
	Composant / Partie du composant	Description selon le programme de repérage réglementaire (cf. 'Conditions de réalisation du repérage')
Sondages et prélèvements		Prélèvement (P001 : référence du prélèvement) Si le pictogramme est rouge, alors le matériau est amianté
		Sondage : le recensement des sondages n'a pas vocation à être exhaustif D001 : référence de la décision opérateur ZSO : zone de similitude d'ouvrage (se réfère à un prélèvement sur un matériau ou produit de même nature) Si le pictogramme est rouge, alors le matériau est amianté
		Présence d'amiante
	?	Prélèvement en attente de résultat d'analyse
	ZH	Zone homogène : partie d'un immeuble bâti présentant des similitudes sur le type de matériau ou produit, la présence d'une protection, l'état de dégradation, l'exposition à la circulation d'air et aux chocs et vibrations, l'usage des locaux
Paroi	A, B, ..., Z	Murs : le mur A est le mur d'entrée dans la pièce, les lettres suivantes sont affectées aux autres murs en fonction du sens des aiguilles d'une montre
	SO	Sol
	PL	Plafond
État de conservation (EC)	1, 2 ou 3	Classification des flocages, calorifugeages et faux plafonds (arrêté du 12/12/2012) : le cas échéant, voir en annexe les grilles d'évaluation
Justification		Indication des éléments qui ont permis de conclure à la présence ou à l'absence d'amiante
Préconisation	EP	Évaluation périodique (arrêté du 12/12/2012)
	AC1	Action corrective de 1 ^{er} niveau (arrêté du 12/12/2012)
	AC2	Action corrective de 2 nd niveau (arrêté du 12/12/2012)
	EVP	Évaluation périodique dans un délai maximal de trois ans (article R1334-27 du Code de la Santé Publique)
	SNE	Surveillance du niveau d'empoussièrement dans l'air (article R1334-27 du Code de la Santé Publique)
	TCR	Travaux de confinement ou de retrait dans un délai maximal de trois ans (article R1334-27 du Code de la Santé Publique)

























Locaux visités & matériaux et produits repérés



















Les (éventuelles) lignes d'éléments de construction en gras (avec pictogrammes 'a' et prélèvements/sondages en rouge) correspondent à des matériaux ou produits contenant de l'amiante, dont on trouvera le détail dans les rubriques suivantes. Les autres lignes d'éléments de construction correspondent à des matériaux ou produits ne contenant pas d'amiante, dont on trouvera le détail dans les rubriques suivantes, ou n'entrant pas dans le cadre de cette mission.












LOCAL	Élément de construction			Sondages et prélèvements
	N°	Désignation	Photo	
Ateliers Rez de chaussée zone n°116	1	Mur(s) Briques Peinture		
	2	Plafond Sous face de la couverture en tuiles Peinture		
	3	Plancher Béton		
	4	Plafond Plaques amiante-ciment		D001  
Ateliers Rez de chaussée zone n°115	5	Mur(s) Briques Peinture		
	6	Plafond Béton Peinture		
	7	Plancher Béton		
Ateliers Rez de chaussée zone n°117	8	Mur(s) Briques Peinture		
	9	Plafond Béton Peinture		
	10	Plancher Béton		
Ateliers Rez de chaussée zone n°118	11	Mur(s) Briques Peinture		
	12	Plafond Béton Peinture		
	13	Plancher Béton		
	14	Mur(s) Blocs béton de granulats Peinture		
	15	Conduit(s) de fluide Grés		D002 
	16	Conduit(s) de fluide Métal Peinture		D003 
Ateliers Rez de chaussée zone n°118 sanitaires n°1	246	Calorifugeage (Mur A)		D034  
	33	Mur(s) Briques Peinture		
	34	Mur(s) Plaques amiante-ciment Peinture (Mur B)		D004  
	35	Plafond Plâtre Peinture		
Ateliers Rez de chaussée zone n°118 sanitaires n°2	36	Plancher Carrelage		
	37	Conduit(s) de ventilation Amiante ciment		D005  
	43	Conduit(s) de ventilation basse (Mur D)		D008  
Ateliers Rez de chaussée zone n°118 sanitaires n°2	38	Mur(s) Briques Peinture		
	39	Mur(s) Plaques amiante-ciment Peinture (Mur D)		D006  
















LOCAL	Élément de construction			Sondages et prélèvements
	N°	Désignation	Photo	
	40	Plafond Plâtre Peinture		
	41	Plancher Carrelage		
	42	Conduit(s) de ventilation Amiante ciment		D007  
Ateliers Rez de chaussée zone n°119	44	Mur(s) Briques Peinture		
	45	Plafond Sous face de la couverture en tuiles		
	46	Plancher Béton		
	47	Conduit(s) de fluide Amiante ciment		D009  
Ateliers Rez de chaussée zone n°120	48	Mur(s) Briques Peinture		
	49	Plafond Sous face de la couverture en tuiles		
	50	Plancher Béton		
	51	Conduit(s) de ventilation Métal Peinture		D010 
	52	Mur(s) Blocs béton de granulats Peinture		
Ateliers Rez de chaussée zone n°121	53	Mur(s) Briques Peinture		
	54	Plafond Plâtre Peinture		
	55	Plancher Carrelage		
	56	Plafond Sous face de la couverture en tuiles		
	57	Mur(s) Plâtre		
	58	Plafond Dalles de faux plafond		D058 
Ateliers Rez de chaussée zone n°122	59	Mur(s) Briques		
	60	Plafond Plaques amiante-ciment		D011  
	61	Plancher Béton		
Ateliers Rez de chaussée zone n°123	62	Mur(s) Briques		
	63	Plafond Béton Peinture		
	64	Plancher Carrelage		
	65	Conduit(s) de fluide Amiante ciment		D012  
	66	Mur(s) Briques		
Ateliers Rez de chaussée zone n°124	68	Plancher Carrelage		
	69	Plafond Plaques amiante-ciment		D014  
















LOCAL	Élément de construction			Sondages et prélèvements
	N°	Désignation	Photo	
	70	Mur(s) Plaques amiante-ciment Peinture (Mur B)		D013  
	71	Plafond Plaques Isolation type laine de verre		
	336	Plafond Dalles de faux plafond platreuses		D050 
	72	Mur(s) Briques Peinture		
Ateliers Rez de chaussée zone n°125	73	Plafond Plâtre Peinture		
	74	Plancher Béton		
	75	Plafond Plaques amiante-ciment		D016  
	76	Plafond Dalles de faux plafond		D015  
	77	Calorifugeage (Mur A)		D017  
Ateliers Rez de chaussée zone n°126	78	Mur(s) Briques Peinture		
	79	Plafond Plaques amiante-ciment		D036  
	80	Plancher Béton		
	81	Mur(s) Blocs béton de granulats Peinture		
	352	Conduit(s) de fluide Amiante ciment Peinture		D056  
Ateliers Rez de chaussée zone n°127	248	Mur(s) Briques Peinture		
	249	Plafond Plaques amiante-ciment		D037  
	250	Plancher Béton		
Ateliers Rez de chaussée zone n°128	82	Mur(s) Briques Peinture		
	83	Plafond Dalles de faux plafond Isolation type laine de verre		
	84	Plancher Béton		





LOCAL	Élément de construction			Sondages et prélèvements
	N°	Désignation	Photo	
	85	Mur(s) Plaques amiante-ciment (Mur D)		D018  
	86	Tableau électrique tresse (Mur E)		D019  
	306	Conduit(s) de fluide Amiante ciment		D046  
Ateliers Rez de chaussée zone n°129	87	Mur(s) Briques Peinture		
	88	Plafond Dalles de faux plafond		D020  
	89	Plancher Béton		
	91	Aérotherme joint de bride		D021  
Ateliers Rez de chaussée zone n°130	281	Mur(s) Briques Peinture		
	282	Plafond Dalles de faux plafond Isolation type laine de verre		D042 
	283	Plancher Béton		
	284	Plafond Polycarbonate		
	337	Plafond Plaques amiante-ciment Peinture		D051  
Ateliers Rez de chaussée EXTERIEUR	291	Façade Briques		
	292	Façade Blocs béton de granulats		
	293	Toiture Tuiles		
	294	Toiture Bacs acier		
	295	Conduit(s) de fluide Zinc + PVC		D057 
	296	Conduit(s) de fluide Métal Peinture		ZSO D057 
	297	Toiture Plaques amiante-ciment		D044  
Ateliers 1er étage zone n°116	17	Mur(s) Briques Peinture		
	18	Mur(s) Béton Peinture		
	19	Plafond Plâtre Peinture		


LOCAL	Élément de construction			Sondages et prélèvements
	N°	Désignation	Photo	
	20	Plancher Carrelage		
Ateliers 1er étage zone n°115	21	Mur(s) Briques Peinture		
	22	Mur(s) Béton Peinture		
	23	Plafond Plâtre Peinture		
	24	Plancher Carrelage		
Ateliers 1er étage zone n°117	25	Mur(s) Briques Peinture		
	26	Mur(s) Béton Peinture		
	27	Plafond Plâtre Peinture		
	28	Plancher Carrelage		
Ateliers 1er étage zone n°118	29	Mur(s) Briques Peinture		
	30	Mur(s) Béton Peinture		
	31	Plafond Plâtre Peinture		
	32	Plancher Carrelage		
	247	Mur(s) Plaques amiante-ciment (Mur BC)		D035  
Ateliers 1er étage zone n°129	92	Mur(s) Plâtre Peinture		
	93	Plafond Plaques amiante-ciment		D023  
	94	Plancher Carrelage		
	95	Plénum Isolant		D022  
	97	Escalier Conduits de fluide		D024  
	98	Conduit(s) de fluide Amiante ciment		D025  
Ateliers Sous sol zone n°128	277	Mur(s) Briques Peinture		
	278	Plafond Béton Peinture		
	279	Plancher Briques		
	305	Conduit(s) de fluide Amiante ciment		D045  
Ateliers Sous sol zone n°129	307	Mur(s) Béton Peinture		
	308	Plafond Béton Peinture		










LOCAL	Élément de construction			Sondages et prélèvements
	N°	Désignation	Photo	
	309	Plancher Carrelage		
	310	Mur(s) Faïence		
	311	Mur(s) Carreaux de plâtre		
	312	Conduit(s) de ventilation Alu		
	338	Calorifugeage		D052  
Ateliers Sous sol zone n° 130	313	Mur(s) Briques Peinture		
	314	Plafond Voutains briques Peinture		
	315	Plancher Béton		
	316	Conduit(s) de fluide Amiante ciment Peinture		D048  
Bâtiment 101-102 Rez de chaussée Entrée	99	Mur(s) Plâtre Peinture		
	100	Plafond Plâtre Peinture		
	101	Plancher Revêtement de sol		
Bâtiment 101-102 Rez de chaussée Dégagement	102	Mur(s) Plâtre Peinture		
	103	Plafond Plâtre Peinture		
	104	Plancher Revêtement de sol		
Bâtiment 101-102 Rez de chaussée Bureau n°2	105	Mur(s) Plâtre Peinture		
	106	Plafond Plâtre Peinture		
	107	Plancher Revêtement de sol		
Bâtiment 101-102 Rez de chaussée Bureau n°3	108	Mur(s) Plâtre Peinture		
	109	Plafond Dalles de faux plafond		D026 
	110	Plancher Revêtement de sol		
Bâtiment 101-102 Rez de chaussée Bureau n°4	111	Mur(s) Plâtre Peinture		
	112	Plafond Dalles de faux plafond		D027 
	113	Plancher Revêtement de sol		
Bâtiment 101-102 Rez de chaussée Bureau n°1	114	Mur(s) Plâtre Peinture		
	115	Plafond Plâtre Peinture		
	116	Plancher Revêtement de sol		
Bâtiment 101-102 Rez de chaussée Sanitaires	117	Mur(s) Blocs béton de granulats Peinture		
	118	Plafond Plâtre Peinture		
	119	Plancher Carrelage		
	120	Conduit(s) de ventilation Amiante ciment		D028  
Bâtiment 101-102 Rez de chaussée Bureau n°12	121	Mur(s) Plâtre Papier Peint		
	122	Mur(s) Blocs béton de granulats		
	123	Plafond Plâtre Peinture		
	124	Plancher Revêtement de sol		

LOCAL	Élément de construction			Sondages et prélèvements
	N°	Désignation	Photo	
Bâtiment 101-102 Rez de chaussée Bureau n°13	125	Mur(s) Béton Peinture		
	126	Plafond Bois Peinture		
	127	Plancher Revêtement de sol		
Bâtiment 101-102 Rez de chaussée Bureau n°14	128	Mur(s) Briques Peinture		
	129	Plafond Plâtre Peinture		
	130	Plancher Revêtement de sol		
Bâtiment 101-102 Rez de chaussée Bureau central	131	Mur(s) Briques Peinture		
	132	Plafond Plâtre Peinture		
	133	Plancher Revêtement de sol		
	339	Allège Plaques amiante-ciment Peinture (Mur C)		D053  
Bâtiment 101-102 Rez de chaussée Entrée 2	134	Mur(s) Plâtre Peinture		
	135	Plafond Plâtre Peinture		
	136	Plancher Revêtement de sol		
Bâtiment 101-102 Rez de chaussée EXTERIEUR	192	Toiture Bardeau bitumé (Mur Toiture)		D030  
	340	Toiture ACrotère		D054  
	341	Façade Briques		
	342	Toiture Tuiles		
	343	Conduit(s) de fluide Zinc + PVC		ZSO D057 
	344	Conduit(s) de fluide Métal Peinture		ZSO D057 
Bâtiment 101-102 Rez de chaussée Bureau n°10	285	Mur(s) Plâtre Papier Peint		
	286	Mur(s) Plâtre Peinture		
	287	Plafond Plâtre Peinture		
	288	Plancher Revêtement de sol		
	289	Plafond Dalles de faux plafond		D043 
Bâtiment 101-102 1er étage Dégagement	140	Mur(s) Plâtre Peinture		
	141	Mur(s) Briques		
	142	Plafond Plâtre Peinture		
	143	Plancher Béton Peinture		
Bâtiment 101-102 1er étage Bureau n°5	144	Mur(s) Enduit projeté (Mur ABCD)		D029  
	145	Mur(s) Briques		
	146	Plafond Plâtre Peinture		
	147	Plancher Béton Peinture		

LOCAL	Élément de construction			Sondages et prélèvements
	N°	Désignation	Photo	
Bâtiment 101-102 1er étage Bureau n°6	148	Mur(s) Enduit projeté (Mur ABCD)		D038  
	149	Mur(s) Briques		
	150	Plafond Plâtre Peinture		
	151	Plancher Béton Peinture		
Bâtiment 101-102 1er étage Bureau n°7	152	Mur(s) Enduit projeté (Mur ABCD)		D039  
	153	Mur(s) Briques		
	154	Plafond Plâtre Peinture		
	155	Plancher Béton Peinture		
Bâtiment 101-102 1er étage Dégagement 2	156	Mur(s) Enduit projeté (Mur ABCD)		D040  
	157	Mur(s) Briques		
	158	Plafond Plâtre Peinture		
	159	Plancher Béton Peinture		
Bâtiment 101-102 1er étage Bureau n°8	160	Mur(s) Enduit projeté (Mur ABCD)		D041  
	161	Mur(s) Briques		
	162	Plafond Plâtre Peinture		
	163	Plancher Béton Peinture		
Bâtiment 101-102 1er étage Sanitaires	164	Mur(s) Faïence		
	165	Plafond Plâtre Peinture		
	166	Plancher Dalles Pvc collées		
Bâtiment 101-102 1er étage Bureau n°15	167	Mur(s) Faïence		ZSO D027 
	168	Plafond Dalles de faux plafond		
	169	Plancher Revêtement de sol		
Bâtiment 101-102 1er étage Bureau n°16	170	Mur(s) Faïence		ZSO D027 
	171	Plafond Dalles de faux plafond		
	172	Plancher Revêtement de sol		
Bâtiment 101-102 1er étage Bureau n°17	173	Mur(s) Isorel		
	174	Plafond Isorel		
	175	Plancher Revêtement de sol		
Bâtiment 101-102 1er étage Bureau n°18	176	Mur(s) Faïence		ZSO D027 
	177	Plafond Dalles de faux plafond		
	178	Plancher Revêtement de sol		
Bâtiment 101-102 1er	179	Mur(s) Faïence		

LOCAL	Élément de construction			Sondages et prélèvements
	N°	Désignation	Photo	
étage Bureau n°19	180	Plafond Dalles de faux plafond		ZSO D027 
	181	Plancher Revêtement de sol		
	182	Mur(s) Faïence		
Bâtiment 101-102 1er étage Bureau n°20	183	Plafond Dalles de faux plafond		ZSO D027 
	184	Plancher Revêtement de sol		
	185	Mur(s) Plâtre Peinture		
Bâtiment 101-102 1er étage Bureau n°21	186	Plafond Bois Peinture		
	187	Plancher Carrelage		
	191	Mur(s) Bois Peinture		
Bâtiment 101-102 1er étage Bureau n°22	188	Mur(s) Plâtre Peinture		
	189	Plafond Bois Peinture		
	190	Plancher Carrelage		
Bâtiment 101-102 1er étage Bureau n°9	332	Mur(s) Enduit projeté (Mur ABCD)		D049  
	333	Mur(s) Briques		
	334	Plafond Plâtre Peinture		
	335	Plancher Béton Peinture		
Bâtiment 101-102 Sous sol 101 Dégagement	255	Mur(s) Briques Peinture		
	256	Plafond Briques		
	257	Plancher Béton		
Bâtiment 101-102 Sous sol 101 Chaufferie	258	Mur(s) Briques Peinture		
	259	Plafond Plâtre Peinture		
	260	Plancher		
	261	Conduit(s) de fluide Métal Peinture		ZSO D003 
Bâtiment 101-102 Sous sol 101 Local cuve	262	Mur(s) Briques Peinture		
	263	Plafond Briques		
	264	Plancher Béton		
Bâtiment 101-102 Sous sol 101 Archives n°1	265	Mur(s) Briques Peinture		
	266	Plafond Plâtre Peinture		
	267	Plancher		
Bâtiment 101-102 Sous sol 101 Archives n°2	268	Mur(s) Briques Peinture		
	269	Plafond Briques		
	270	Plancher Béton		
Bâtiment 101-102 2ème étage 101 Combles Sous pentes de toiture	299	Mur(s) Briques Peinture		
	300	Plafond Plâtre Peinture		
	301	Plancher Verrière		
Bâtiment 102 bis Rez de chaussée Local	137	Mur(s) Briques Peinture		
	138	Plafond Sous face de la couverture en tuiles		
	139	Plancher Béton		
Bâtiment 102 bis Rez de chaussée Extérieur	345	Toiture (faitage) Plaques amiante-ciment		D055  
	346	Façade Briques		
	347	Toiture Polycarbonate		


LOCAL	Élément de construction			Sondages et prélèvements
	N°	Désignation	Photo	
	348	Toiture Tuiles		
	349	Conduit(s) de fluide Zinc + PVC		ZSO D057 
Bâtiment n°103 Rez de chaussée Local n°1	193	Mur(s) Briques Peinture		
	194	Plafond Bois Peinture		
	195	Plancher Béton		
Bâtiment n°103 Rez de chaussée Sanitaires	196	Mur(s) Faïence		
	197	Plafond Dalles polystyrènes		
	198	Plancher Carrelage		
	199	Conduit(s) de fluide Cuivre + pvc		D031 
Bâtiment n°103 Rez de chaussée Local n°2	200	Mur(s) Plâtre Peinture		
	201	Mur(s) Briques Peinture		
	202	Mur(s) Blocs béton de granulats		
	203	Plafond Béton Peinture		
	204	Plancher Béton		
Bâtiment n°103 Rez de chaussée Local n°3	205	Mur(s) Plâtre Peinture		
	206	Mur(s) Briques Peinture		
	207	Mur(s) Blocs béton de granulats		
	208	Plafond Béton Peinture		
	209	Plancher Béton		
Bâtiment n°103 Rez de chaussée Local n°4	210	Mur(s) Plâtre Peinture		
	211	Mur(s) Briques Peinture		
	212	Mur(s) Blocs béton de granulats		
	213	Plafond Béton Peinture		
	214	Plancher Béton		
Bâtiment n°103 Rez de chaussée Local n°5	215	Mur(s) Plâtre Peinture		
	216	Mur(s) Briques Peinture		
	217	Mur(s) Blocs béton de granulats		
	218	Plafond Béton Peinture		
	219	Plancher Béton		
Bâtiment n°103 Rez de chaussée Local n°6	220	Mur(s) Plâtre Peinture		
	221	Mur(s) Briques Peinture		
	222	Mur(s) Blocs béton de granulats		
	223	Plafond Béton Peinture		
	224	Plancher Béton		
Bâtiment n°103 Rez de chaussée Local transformateur	225	Mur(s) Plâtre Peinture		
	226	Mur(s) Briques Peinture		
	227	Mur(s) Blocs béton de granulats		
	228	Plafond Béton		
	229	Plancher Béton		
Bâtiment n°103 Rez de chaussée Local n°7	231	Mur(s) Briques Peinture		
	233	Plafond Béton Peinture		
	234	Plancher Béton		
Bâtiment n°103 Rez de chaussée Local n°8	235	Mur(s) Briques Peinture		
	236	Plafond Béton Peinture		
	237	Plancher Carrelage		




LOCAL	Élément de construction			Sondages et prélèvements
	N°	Désignation	Photo	
Bâtiment n°103 Rez de chaussée Local n°9	238	Mur(s) Briques Peinture		
	239	Plafond Sous face de la couverture en tuiles		
	240	Plancher Béton		
	241	Calorifugeage (Mur D)		D032  
Bâtiment n°103 Rez de chaussée EXTERIEUR	242	Toiture Plaques amiante-ciment (Mur Toiture lo)		D033  
	350	Façade Briques		
	351	Conduit(s) de fluide Zinc + PVC		ZSO D057 
	243	Mur(s) Briques Peinture		
Bâtiment n°103 Rez de chaussée Local n°10	244	Plafond Sous face de la couverture Plaques amiante-ciment		ZSO D033  
	245	Plancher Béton		
	252	Mur(s) Briques Peinture		
Bâtiment n°103 Sous sol Local Technique	253	Plafond Plâtre Peinture		
	271	Mur(s) Blocs béton de granulats		
Bâtiment n°131 Rez de chaussée Local Technique	272	Plafond Hourdis béton		
	273	Plancher Béton		
	274	Mur(s) Blocs béton de granulats		
Bâtiment n°132 Rez de chaussée Local Technique	275	Plafond Hourdis béton		
	276	Plancher Béton		
	357	Façade Blocs béton de granulats		
Bâtiment n°132 Rez de chaussée EXTERIEUR	358	Conduit(s) de fluide Zinc + PVC		
	302	Mur(s) Briques		
appentis Rez de chaussée Parking	303	Plafond Sous face de la couverture Bac acier		
	304	Plancher Béton		
appentis Rez de chaussée EXTERIEUR	361	Toiture Bacs acier		

Matériaux ou produits contenant de l'amiante







Cette rubrique permet de faire le lien entre les matériaux et produits amiantés repérés ci-dessus à la rubrique « Locaux visités & matériaux et produits repérés » et la terminologie réglementaire rappelée à la rubrique « Programme de repérage ». La correspondance s'établit grâce au N° d'élément de construction.







SUR DECISION DE L'OPERATEUR











ÉLÉMENT DE CONSTRUCTION		Localisation		Décision		EC	Préco	Photo
N°	COMPOSANT / PARTIE	Local	Paroi	ZSO	Réf./ZH			
4	Plafonds / Panneaux collés ou vissés	Ateliers Rez de chaussée zone n°116	PL		D001/A		AC2	


ÉLÉMENT DE CONSTRUCTION		Localisation		Décision		EC	Préco	Photo
N°	COMPOSANT / PARTIE	Local	Paroi	ZSO	Réf./ZH			
		<u>Justification</u> : Document consulté (information documentaire sur le matériau ou produit) Se referer au dossier d'expertise de la société ARCOME N0 : AFF0810-167 rev2 du 25 Janvier 2019						
34	Murs et cloisons / Revêtements durs	Ateliers Rez de chaussée zone n°118 sanitaires n°1	B		D004/A		AC1	
		<u>Justification</u> : Document consulté (information documentaire sur le matériau ou produit) Se referer au dossier d'expertise de la société ARCOME N0 : AFF0810-167 rev2 du 25 Janvier 2019						
37	Conduits de fluides / Conduits	Ateliers Rez de chaussée zone n°118 sanitaires n°1	PL		D005/A		EP	
		<u>Justification</u> : Document consulté (information documentaire sur le matériau ou produit) Se referer au dossier d'expertise de la société ARCOME N0 : AFF0810-167 rev2 du 25 Janvier 2019						
39	Murs et cloisons / Revêtements durs	Ateliers Rez de chaussée zone n°118 sanitaires n°2	D		D006/A		AC1	
		<u>Justification</u> : Document consulté (information documentaire sur le matériau ou produit) Se referer au dossier d'expertise de la société ARCOME N0 : AFF0810-167 rev2 du 25 Janvier 2019						
42	Conduits de fluides / Conduits	Ateliers Rez de chaussée zone n°118 sanitaires n°2	PL		D007/A		EP	
		<u>Justification</u> : Document consulté (information documentaire sur le matériau ou produit) Se referer au dossier d'expertise de la société ARCOME N0 : AFF0810-167 rev2 du 25 Janvier 2019						
43	Conduits de fluides / Conduits	Ateliers Rez de chaussée zone n°118 sanitaires n°1	D		D008/A		EP	
		<u>Justification</u> : Document consulté (information documentaire sur le matériau ou produit) Se referer au dossier d'expertise de la société ARCOME N0 : AFF0810-167 rev2 du 25 Janvier 2019						
47	Conduits de fluides / Conduits	Ateliers Rez de chaussée zone n°119	PL		D009/A		EP	
		<u>Justification</u> : Document consulté (information documentaire sur le matériau ou produit) Se referer au dossier d'expertise de la société ARCOME N0 : AFF0810-167 rev2 du 25 Janvier 2019						
60	Plafonds / Enduits projetés	Ateliers Rez de chaussée zone n°122	PL		D011/A		AC1	
		<u>Justification</u> : Jugement personnel de l'opérateur (connaissance du matériau ou produit)						
65	Conduits de fluides / Conduits	Ateliers Rez de chaussée zone n°123	SO		D012/A		EP	
		<u>Justification</u> : Document consulté (information documentaire sur le matériau ou produit) Se referer au dossier d'expertise de la société ARCOME N0 : AFF0810-167 rev2 du 25 Janvier 2019						
69	Plafonds / Panneaux collés ou vissés	Ateliers Rez de chaussée zone n°124	PL		D014/A		EP	

ÉLÉMENT DE CONSTRUCTION		Localisation		Décision		EC	Préco	Photo
N°	COMPOSANT / PARTIE	Local	Paroi	ZSO	Réf./ZH			
		<u>Justification</u> : Document consulté (information documentaire sur le matériau ou produit) Se referer au dossier d'expertise de la société ARCOME N0 : AFF0810-167 rev2 du 25 Janvier 2019						
70	Cloisons légères ou préfabriquées / Panneaux de cloisons	Ateliers Rez de chaussée zone n°124	B		D013/A		AC2	
		<u>Justification</u> : Document consulté (information documentaire sur le matériau ou produit) Se referer au dossier d'expertise de la société ARCOME N0 : AFF0810-167 rev2 du 25 Janvier 2019						
75	Plafonds / Panneaux collés ou vissés	Ateliers Rez de chaussée zone n°125	PL		D016/A		EP	
		<u>Justification</u> : Document consulté (information documentaire sur le matériau ou produit) Se referer au dossier d'expertise de la société ARCOME N0 : AFF0810-167 rev2 du 25 Janvier 2019						
76	Faux plafonds	Ateliers Rez de chaussée zone n°125	PL		D015/A	1	EVP	
		<u>Justification</u> : Document consulté (information documentaire sur le matériau ou produit) Se referer au dossier d'expertise de la société ARCOME N0 : AFF0810-167 rev2 du 25 Janvier 2019						
77	Calorifugeages	Ateliers Rez de chaussée zone n°125	A		D017/A	3	TCR	
		<u>Justification</u> : Document consulté (information documentaire sur le matériau ou produit) Se referer au dossier d'expertise de la société ARCOME N0 : AFF0810-167 rev2 du 25 Janvier 2019						
79	Plafonds / Panneaux collés ou vissés	Ateliers Rez de chaussée zone n°126	PL		D036/A		AC2	
		<u>Justification</u> : Document consulté (information documentaire sur le matériau ou produit) Se referer au dossier d'expertise de la société ARCOME N0 : AFF0810-167 rev2 du 25 Janvier 2019						
85	Cloisons légères ou préfabriquées / Panneaux de cloisons	Ateliers Rez de chaussée zone n°128	D		D018/A		AC1	
		<u>Justification</u> : Document consulté (information documentaire sur le matériau ou produit) Se referer au dossier d'expertise de la société ARCOME N0 : AFF0810-167 rev2 du 25 Janvier 2019						
86	Isolant / Tresse	Ateliers Rez de chaussée zone n°128	E		D019/A		AC1	
		<u>Justification</u> : Document consulté (information documentaire sur le matériau ou produit) Se referer au dossier d'expertise de la société ARCOME N0 : AFF0810-167 rev2 du 25 Janvier 2019						
88	Faux plafonds	Ateliers Rez de chaussée zone n°129	PL		D020/A	3	TCR	
		<u>Justification</u> : Document consulté (information documentaire sur le matériau ou produit) Se referer au dossier d'expertise de la société ARCOME N0 : AFF0810-167 rev2 du 25 Janvier 2019						

ÉLÉMENT DE CONSTRUCTION		Localisation		Décision		EC	Préco	Photo
N°	COMPOSANT / PARTIE	Local	Paroi	ZSO	Réf./ZH			
91	Joint / Joint de bride	Ateliers Rez de chaussée zone n°129	PL		D021/A		EP	
		<u>Justification</u> : Document consulté (information documentaire sur le matériau ou produit) Se referer au dossier d'expertise de la société ARCOME N0 : AFF0810-167 rev2 du 25 Janvier 2019						
93	Plafonds / Panneaux collés ou vissés	Ateliers 1er étage zone n°129	PL		D023/A		EP	
		<u>Justification</u> : Document consulté (information documentaire sur le matériau ou produit) Se referer au dossier d'expertise de la société ARCOME N0 : AFF0810-167 rev2 du 25 Janvier 2019						
95	Plafonds / Panneaux collés ou vissés	Ateliers 1er étage zone n°129	PL		D022/A		AC2	
		<u>Justification</u> : Document consulté (information documentaire sur le matériau ou produit) Se referer au dossier d'expertise de la société ARCOME N0 : AFF0810-167 rev2 du 25 Janvier 2019						
97	Conduits de fluides / Conduits	Ateliers 1er étage zone n°129	PL		D024/A		EP	
		<u>Justification</u> : Document consulté (information documentaire sur le matériau ou produit) Se referer au dossier d'expertise de la société ARCOME N0 : AFF0810-167 rev2 du 25 Janvier 2019						
98	Conduits de fluides / Conduits	Ateliers 1er étage zone n°129	SO		D025/A		AC2	
		<u>Justification</u> : Document consulté (information documentaire sur le matériau ou produit) Se referer au dossier d'expertise de la société ARCOME N0 : AFF0810-167 rev2 du 25 Janvier 2019						
120	Conduits de fluides / Conduits	Bâtiment 101-102 Rez de chaussée Sanitaires	PL		D028/A		EP	
		<u>Justification</u> : Document consulté (information documentaire sur le matériau ou produit) Se referer au dossier d'expertise de la société ARCOME N0 : AFF0810-167 rev2 du 25 Janvier 2019						
144	Murs et cloisons / Enduits projetés	Bâtiment 101-102 1er étage Bureau n°5	ABC D		D029/A		EP	
		<u>Justification</u> : Document consulté (information documentaire sur le matériau ou produit) Se referer au dossier d'expertise de la société ARCOME N0 : AFF0810-167 rev2 du 25 Janvier 2019						
148	Murs et cloisons / Enduits projetés	Bâtiment 101-102 1er étage Bureau n°6	ABC D		D038/A		AC2	
		<u>Justification</u> : Document consulté (information documentaire sur le matériau ou produit) Se referer au dossier d'expertise de la société ARCOME N0 : AFF0810-167 rev2 du 25 Janvier 2019						
152	Murs et cloisons / Enduits projetés	Bâtiment 101-102 1er étage Bureau n°7	ABC D		D039/A		AC1	
		<u>Justification</u> : Document consulté (information documentaire sur le matériau ou produit) Se referer au dossier d'expertise de la société ARCOME N0 : AFF0810-167 rev2 du 25 Janvier 2019						
156	Murs et cloisons / Enduits projetés	Bâtiment 101-102 1er étage Dégagement 2	ABC D		D040/A		AC1	

ÉLÉMENT DE CONSTRUCTION		Localisation		Décision		EC	Préco	Photo
N°	COMPOSANT / PARTIE	Local	Paroi	ZSO	Réf./ZH			
		<u>Justification</u> : Document consulté (information documentaire sur le matériau ou produit) Se referer au dossier d'expertise de la société ARCOME N0 : AFF0810-167 rev2 du 25 Janvier 2019						
160	Murs et cloisons / Enduits projetés	Bâtiment 101-102 1er étage Bureau n°8	ABC D		D041/A		AC1	
		<u>Justification</u> : Document consulté (information documentaire sur le matériau ou produit) Se referer au dossier d'expertise de la société ARCOME N0 : AFF0810-167 rev2 du 25 Janvier 2019						
192	Toitures / Bardeaux bitumineux	Bâtiment 101-102 Rez de chaussée EXTERIEUR	Toit ure		D030/A		EP	
		<u>Justification</u> : Document consulté (information documentaire sur le matériau ou produit) Se referer au dossier d'expertise de la société ARCOME N0 : AFF0810-167 rev2 du 25 Janvier 2019						
241	Calorifugeages	Bâtiment n°103 Rez de chaussée Local n°9	D		D032/A	3	TCR	
		<u>Justification</u> : Document consulté (information documentaire sur le matériau ou produit) Se referer au dossier d'expertise de la société ARCOME N0 : AFF0810-167 rev2 du 25 Janvier 2019						
242	Toitures / Plaques	Bâtiment n°103 Rez de chaussée EXTERIEUR	Toit ure lo		D033/A		AC2	
		<u>Justification</u> : Document consulté (information documentaire sur le matériau ou produit) Se referer au dossier d'expertise de la société ARCOME N0 : AFF0810-167 rev2 du 25 Janvier 2019						
244	Toitures / Plaques	Bâtiment n°103 Rez de chaussée Local n°10	PL	X	D033/A		AC2	
		<u>Justification</u> : Document consulté (information documentaire sur le matériau ou produit) Se referer au dossier d'expertise de la société ARCOME N0 : AFF0810-167 rev2 du 25 Janvier 2019						
246	Calorifugeages	Ateliers Rez de chaussée zone n°118	A		D034/A	3	TCR	
		<u>Justification</u> : Document consulté (information documentaire sur le matériau ou produit) Se referer au dossier d'expertise de la société ARCOME N0 : AFF0810-167 rev2 du 25 Janvier 2019						
247	Cloisons légères ou préfabriquées / Panneaux de cloisons	Ateliers 1er étage zone n°118	BC		D035/A		AC2	
		<u>Justification</u> : Document consulté (information documentaire sur le matériau ou produit) Se referer au dossier d'expertise de la société ARCOME N0 : AFF0810-167 rev2 du 25 Janvier 2019						
249	Plafonds / Panneaux collés ou vissés	Ateliers Rez de chaussée zone n°127	PL		D037/A		AC2	
		<u>Justification</u> : Document consulté (information documentaire sur le matériau ou produit) Se referer au dossier d'expertise de la société ARCOME N0 : AFF0810-167 rev2 du 25 Janvier 2019						

ÉLÉMENT DE CONSTRUCTION		Localisation		Décision		EC	Préco	Photo
N°	COMPOSANT / PARTIE	Local	Paroi	ZSO	Réf./ZH			
297	Toitures / Plaques	Ateliers Rez de chaussée EXTERIEUR			D044/A		AC1	
		<u>Justification</u> : Document consulté (information documentaire sur le matériau ou produit) Se referer au dossier d'expertise de la société ARCOME N0 : AFF0810-167 rev2 du 25 Janvier 2019						
305	Conduits de fluides / Conduits	Ateliers Sous sol zone n°128	SO		D045/A		EP	
		<u>Justification</u> : Document consulté (information documentaire sur le matériau ou produit) Se referer au dossier d'expertise de la société ARCOME N0 : AFF0810-167 rev2 du 25 Janvier 2019						
306	Conduits de fluides / Conduits	Ateliers Rez de chaussée zone n°128	SO		D046/A		EP	
		<u>Justification</u> : Document consulté (information documentaire sur le matériau ou produit) Se referer au dossier d'expertise de la société ARCOME N0 : AFF0810-167 rev2 du 25 Janvier 2019						
316	Conduits de fluides / Conduits	Ateliers Sous sol zone n° 130	PL		D048/A		EP	
		<u>Justification</u> : Document consulté (information documentaire sur le matériau ou produit) Se referer au dossier d'expertise de la société ARCOME N0 : AFF0810-167 rev2 du 25 Janvier 2019						
332	Murs et cloisons / Enduits projetés	Bâtiment 101-102 1er étage Bureau n°9	ABC D		D049/A		EP	
		<u>Justification</u> : Document consulté (information documentaire sur le matériau ou produit) Se referer au dossier d'expertise de la société ARCOME N0 : AFF0810-167 rev2 du 25 Janvier 2019						
337	Plafonds / Panneaux collés ou vissés	Ateliers Rez de chaussée zone n°130	PL		D051/A		EP	
		<u>Justification</u> : Document consulté (information documentaire sur le matériau ou produit) Se referer au dossier d'expertise de la société ARCOME N0 : AFF0810-167 rev2 du 25 Janvier 2019						
338	Calorifugeages	Ateliers Sous sol zone n°129	PL		D052/A	1	EVP	
		<u>Justification</u> : Document consulté (information documentaire sur le matériau ou produit) Se referer au dossier d'expertise de la société ARCOME N0 : AFF0810-167 rev2 du 25 Janvier 2019						
339	Cloisons légères ou préfabriquées / Panneaux de cloisons	Bâtiment 101-102 Rez de chaussée Bureau central	C		D053/A		AC2	
		<u>Justification</u> : Document consulté (information documentaire sur le matériau ou produit) Se referer au dossier d'expertise de la société ARCOME N0 : AFF0810-167 rev2 du 25 Janvier 2019						
340	Toitures / Accessoires de couverture	Bâtiment 101-102 Rez de chaussée EXTERIEUR			D054/A		EP	
		<u>Justification</u> : Document consulté (information documentaire sur le matériau ou produit) Se referer au dossier d'expertise de la société ARCOME N0 : AFF0810-167 rev2 du 25 Janvier 2019						
345	Toitures / Plaques	Bâtiment 102 bis Rez de chaussée Extérieur			D055/A		AC2	

ÉLÉMENT DE CONSTRUCTION		Localisation		Décision		EC	Préco	Photo
N°	COMPOSANT / PARTIE	Local	Paroi	ZSO	Réf./ZH			
		<u>Justification</u> : Document consulté (information documentaire sur le matériau ou produit) Se referer au dossier d'expertise de la société ARCOME N0 : AFF0810-167 rev2 du 25 Janvier 2019						
352	Conduits de fluides / Conduits	Ateliers Rez de chaussée zone n°126	PL		D056/A		EP	
		<u>Justification</u> : Document consulté (information documentaire sur le matériau ou produit) Se referer au dossier d'expertise de la société ARCOME N0 : AFF0810-167 rev2 du 25 Janvier 2019						

APRES ANALYSE

Néant

Matériaux ou produits ne contenant pas d'amiante

Cette rubrique permet de faire le lien entre les matériaux et produits non amiantés repérés ci-dessus à la rubrique « Locaux visités & matériaux et produits repérés » et la terminologie réglementaire rappelée à la rubrique « Programme de repérage ». La correspondance s'établit grâce au N° d'élément de construction.

SUR DECISION DE L'OPERATEUR

ÉLÉMENT DE CONSTRUCTION		Localisation		Décision		EC	Préco	Photo
N°	COMPOSANT / PARTIE	Local	Paroi	ZSO	Réf.			
15	Conduits de fluides / Conduits	Ateliers Rez de chaussée zone n°118	PL		D002			
		<u>Justification</u> : Matériau ou produit qui par nature ne contient pas d'amiante						
16	Conduits de fluides / Conduits	Ateliers Rez de chaussée zone n°118	PL		D003			
		<u>Justification</u> : Matériau ou produit qui par nature ne contient pas d'amiante						
51	Conduits de fluides / Conduits	Ateliers Rez de chaussée zone n°120	PL		D010			
		<u>Justification</u> : Matériau ou produit qui par nature ne contient pas d'amiante						
58	Faux plafonds	Ateliers Rez de chaussée zone n°121	PL		D058			
		<u>Justification</u> : Document consulté (information documentaire sur le matériau ou produit) Se referer au dossier d'expertise de la société ARCOME N0 : AFF0810-167 rev2 du 25 Janvier 2019						
109	Faux plafonds	Bâtiment 101-102 Rez de chaussée Bureau n°3	PL		D026			
		<u>Justification</u> : Document consulté (information documentaire sur le matériau ou produit) Se referer au dossier d'expertise de la société ARCOME N0 : AFF0810-167 rev2 du 25 Janvier 2019						
112	Faux plafonds	Bâtiment 101-102 Rez de chaussée Bureau n°4	PL		D027			

ÉLÉMENT DE CONSTRUCTION		Localisation		Décision		EC	Préco	Photo
N°	COMPOSANT / PARTIE	Local	Paroi	ZSO	Réf.			
		<u>Justification</u> : Document consulté (information documentaire sur le matériau ou produit) Se referer au dossier d'expertise de la société ARCOME N0 : AFF0810-167 rev2 du 25 Janvier 2019						
168	Faux plafonds	Bâtiment 101-102 1er étage Bureau n°15	PL	X	D027			
		<u>Justification</u> : Document consulté (information documentaire sur le matériau ou produit) Se referer au dossier d'expertise de la société ARCOME N0 : AFF0810-167 rev2 du 25 Janvier 2019						
171	Faux plafonds	Bâtiment 101-102 1er étage Bureau n°16	PL	X	D027			
		<u>Justification</u> : Document consulté (information documentaire sur le matériau ou produit) Se referer au dossier d'expertise de la société ARCOME N0 : AFF0810-167 rev2 du 25 Janvier 2019						
177	Faux plafonds	Bâtiment 101-102 1er étage Bureau n°18	PL	X	D027			
		<u>Justification</u> : Document consulté (information documentaire sur le matériau ou produit) Se referer au dossier d'expertise de la société ARCOME N0 : AFF0810-167 rev2 du 25 Janvier 2019						
180	Faux plafonds	Bâtiment 101-102 1er étage Bureau n°19	PL	X	D027			
		<u>Justification</u> : Document consulté (information documentaire sur le matériau ou produit) Se referer au dossier d'expertise de la société ARCOME N0 : AFF0810-167 rev2 du 25 Janvier 2019						
183	Faux plafonds	Bâtiment 101-102 1er étage Bureau n°20	PL	X	D027			
		<u>Justification</u> : Document consulté (information documentaire sur le matériau ou produit) Se referer au dossier d'expertise de la société ARCOME N0 : AFF0810-167 rev2 du 25 Janvier 2019						
199	Conduits de fluides / Conduits	Bâtiment n°103 Rez de chaussée Sanitaires	SO		D031			
		<u>Justification</u> : Matériau ou produit qui par nature ne contient pas d'amiante						
261	Conduits de fluides / Conduits	Bâtiment 101-102 Sous sol 101 Chaufferie	PL	X	D003			
		<u>Justification</u> : Matériau ou produit qui par nature ne contient pas d'amiante						
282	Faux plafonds	Ateliers Rez de chaussée zone n°130	PL		D042			
		<u>Justification</u> : Document consulté (information documentaire sur le matériau ou produit) Se referer au dossier d'expertise de la société ARCOME N0 : AFF0810-167 rev2 du 25 Janvier 2019						
289	Faux plafonds	Bâtiment 101-102 Rez de chaussée Bureau n°10	PL		D043			

ÉLÉMENT DE CONSTRUCTION		Localisation		Décision		EC	Préco	Photo
N°	COMPOSANT / PARTIE	Local	Paroi	ZSO	Réf.			
		<u>Justification</u> : Document consulté (information documentaire sur le matériau ou produit) Se referer au dossier d'expertise de la société ARCOME N0 : AFF0810-167 rev2 du 25 Janvier 2019						
295	Conduits de fluides / Conduits	Ateliers Rez de chaussée EXTERIEUR			D057			
		<u>Justification</u> : Matériau ou produit qui par nature ne contient pas d'amiante						
296	Conduits de fluides / Conduits	Ateliers Rez de chaussée EXTERIEUR		X	D057			
		<u>Justification</u> : Matériau ou produit qui par nature ne contient pas d'amiante						
336	Faux plafonds	Ateliers Rez de chaussée zone n°124	PL		D050			
		<u>Justification</u> : Document consulté (information documentaire sur le matériau ou produit) Se referer au dossier d'expertise de la société ARCOME N0 : AFF0810-167 rev2 du 25 Janvier 2019						
343	Conduits de fluides / Conduits	Bâtiment 101-102 Rez de chaussée EXTERIEUR		X	D057			
		<u>Justification</u> : Matériau ou produit qui par nature ne contient pas d'amiante						
344	Conduits de fluides / Conduits	Bâtiment 101-102 Rez de chaussée EXTERIEUR		X	D057			
		<u>Justification</u> : Matériau ou produit qui par nature ne contient pas d'amiante						
349	Conduits de fluides / Conduits	Bâtiment 102 bis Rez de chaussée Extérieur		X	D057			
		<u>Justification</u> : Matériau ou produit qui par nature ne contient pas d'amiante						
351	Conduits de fluides / Conduits	Bâtiment n°103 Rez de chaussée EXTERIEUR		X	D057			
		<u>Justification</u> : Matériau ou produit qui par nature ne contient pas d'amiante						

APRES ANALYSE

Néant

ANNEXES

Obligations liées à l'état de conservation des matériaux et produits

MATERIAUX ET PRODUITS DE LA LISTE A

Il s'agit des flocages, des calorifugeages et des faux plafonds.

Critères utilisés dans les grilles d'évaluation

En cas de présence de flocages ou de calorifugeages ou de faux plafonds contenant de l'amiante, les propriétaires doivent faire évaluer leur état de conservation par un opérateur de repérage certifié, au moyen de grilles d'évaluation définies par arrêté ministériel (article R1334-20 du Code de la Santé Publique, arrêté du 12/12/2012).

Ces grilles d'évaluation tiennent compte notamment de l'accessibilité du matériau, de son degré de dégradation, de son exposition à des chocs et vibrations ainsi que de l'existence de mouvements d'air dans le local.

Obligations réglementaires

En fonction du résultat de l'évaluation (1,2 ou 3), les obligations réglementaires diffèrent (articles R1334-20 et R1334-27 à R1334-29-3 du Code de la Santé Publique) :

■ 1 : Les matériaux ou produits ne sont pas dégradés

Le propriétaire doit faire procéder à une **évaluation périodique** de l'état de conservation de ces matériaux, dans un délai maximal de trois ans à compter de la date de remise du rapport de repérage ou des résultats de la dernière évaluation de l'état de conservation ou à l'occasion de toute modification substantielle de l'ouvrage ou de son usage.

■ 2 : Les matériaux ou produits commencent ou vont commencer à se dégrader

Le propriétaire doit faire procéder à des **mesures d'empoussièrement** dans l'air, dans un délai de trois mois à compter de la date de remise du rapport de repérage ou des résultats de la dernière évaluation de l'état de conservation.

■ 3 : Les matériaux ou produits sont en mauvais état ou en passe de l'être

Le propriétaire doit faire procéder à des **travaux de confinement ou de retrait** de ces matériaux, achevés dans un délai de trente-six mois à compter de la date de remise du rapport de repérage ou des résultats des mesures d'empoussièrement ou de la dernière évaluation de l'état de conservation.

En cas de mesures d'empoussièrement

Si le niveau d'empoussièrement est **inférieur ou égal à 5 fibres/litre**, le propriétaire fait procéder à l'**évaluation périodique** de l'état de conservation des matériaux et produits de la liste A contenant de l'amiante, dans un délai maximal de trois ans à compter de la date de remise des résultats des mesures d'empoussièrement ou à l'occasion de toute modification substantielle de l'ouvrage ou de son usage.

Si le niveau d'empoussièrement est **supérieur à 5 fibres/litre**, le propriétaire doit faire procéder à des **travaux de confinement ou de retrait** de l'amiante, qui doivent être achevés dans un délai de trente-six mois à compter de la date de remise des résultats des mesures d'empoussièrement.

En cas de travaux de confinement ou de retrait

Pendant la période précédant les travaux, des **mesures conservatoires** appropriées doivent être mises en œuvre afin de réduire l'exposition des occupants et de la maintenir au niveau le plus bas possible, et dans tous les cas à un niveau d'empoussièrement inférieur à 5 fibres/litre. Les mesures conservatoires ne doivent conduire à aucune sollicitation des matériaux et produits concernés par les travaux.

Le propriétaire informe le préfet du département du lieu d'implantation de l'immeuble concerné, dans un délai de deux mois à compter de la date à laquelle sont remis le rapport de repérage ou les résultats des mesures d'empoussièrement ou de la dernière évaluation de l'état de conservation, des mesures conservatoires mises en œuvre, et, dans un délai de douze mois, des travaux à réaliser et de l'échéancier proposé.

À l'issue des travaux de confinement ou de retrait et avant toute restitution des locaux traités, le propriétaire doit faire procéder à un **examen visuel** de l'état des surfaces traitées par un opérateur de repérage certifié, ainsi qu'à une **mesure d'empoussièrement** dans l'air (qui doit être inférieur ou égal à 5 fibres/litre) après démantèlement du dispositif de confinement. Si les travaux ne conduisent pas au retrait total des matériaux et produits de la Liste A contenant de l'amiante, le propriétaire doit faire procéder à une **évaluation périodique** de l'état de conservation de ces matériaux et produits résiduels, dans un délai maximal de trois ans à compter de la date de remise des résultats du contrôle ou à l'occasion de toute modification substantielle de l'ouvrage ou de son usage.

MATERIAUX ET PRODUITS DE LA LISTE B

Il s'agit des matériaux et produits autres que les flocages, les calorifugeages et les faux plafonds.

Critères utilisés dans la grille d'évaluation

En cas de présence de matériaux ou produits de la liste B contenant de l'amiante (MPCA), les propriétaires doivent faire évaluer leur état de conservation par un opérateur de repérage certifié, au moyen d'une grille d'évaluation définie par arrêté ministériel (article R1334-21 du Code de la Santé Publique, arrêté du 12/12/2012).

L'évaluation du risque de dégradation lié à l'environnement du matériau ou produit prend en compte : les agressions physiques intrinsèques au local ou zone (ventilation, humidité, etc...) selon que le risque est probable ou avéré ; la sollicitation des matériaux et produits liée à l'usage des locaux, selon qu'elle est exceptionnelle/faible ou quotidienne/forte. Elle ne prend pas en compte certains facteurs fluctuants d'aggravation de la dégradation des produits et matériaux, comme la fréquence d'occupation du local, la présence d'animaux nuisibles, un défaut d'entretien des équipements, etc...

Recommandations réglementaires

En fonction du résultat de l'évaluation de l'état de conservation et du risque de dégradation des produits et matériaux contenant de l'amiante, le rapport de repérage émet des recommandations de gestion adaptées aux besoins de protection des personnes (arrêté du 12/12/2012) :

■ EP : Évaluation périodique

Le type de matériau ou produit, la nature et l'étendue des dégradations qu'il présente et l'évaluation du risque de dégradation ne conduisent pas à conclure à la nécessité d'une action de protection immédiate sur le matériau ou produit.

Cette évaluation périodique consiste à :

- Contrôler périodiquement que l'état de dégradation des matériaux et produits concernés ne s'aggrave pas, et, le cas échéant, que leur protection demeure en bon état de conservation ;
- Rechercher, le cas échéant, les causes de dégradation et prendre les mesures appropriées pour les supprimer.

Nous préconisons une périodicité de 3 ans, comme pour les MPCA de la liste A.

■ AC1 : Action corrective de 1^{er} niveau

Le type de matériau ou produit, la nature et l'étendue des dégradations et l'évaluation du risque de dégradation conduisent à conclure à la nécessité d'une action de remise en état limitée au remplacement, au recouvrement ou à la protection des seuls éléments dégradés. Il est rappelé l'obligation de faire appel à une entreprise certifiée pour le retrait ou le confinement.

Cette action corrective consiste à :

- Rechercher les causes de la dégradation et définir les mesures correctives appropriées pour les supprimer ;
- Procéder à la mise en œuvre de ces mesures correctives afin d'éviter toute nouvelle dégradation et, dans l'attente, prendre les mesures de protection appropriées afin de limiter le risque de dispersion des fibres d'amiante ;
- Veiller à ce que les modifications apportées ne soient pas de nature à aggraver l'état des autres matériaux et produits contenant de l'amiante restant accessibles dans la même zone ;
- Contrôler périodiquement que les autres matériaux et produits restant accessibles, ainsi que, le cas échéant, leur protection, demeurent en bon état de conservation.

■ AC2 : Action corrective de 2nd niveau

Le type de matériau ou produit, la nature et l'étendue des dégradations et l'évaluation du risque de dégradation conduisent à conclure à la nécessité d'une action concernant l'ensemble d'une zone, de telle sorte que le matériau ou produit ne soit plus soumis à aucune agression ni dégradation.

Cette action corrective consiste à :

- Prendre, tant que les mesures de protection ou de retrait n'ont pas été mises en place, les mesures conservatoires appropriées pour limiter le risque de dégradation, et la dispersion des fibres d'amiante ; cela peut consister à adapter voire condamner l'usage des locaux concernés afin d'éviter toute exposition et toute dégradation du matériau ou produit contenant de l'amiante ; durant les mesures conservatoires, et afin de vérifier que celles-ci sont adaptées, une mesure d'empoussièrement est réalisée, conformément aux dispositions du Code de la Santé Publique ;
- Procéder à une analyse de risque complémentaire, afin de définir les mesures de protection ou de retrait les plus adaptées, prenant en compte l'intégralité des matériaux et produits contenant de l'amiante dans la zone concernée ;
- Mettre en œuvre les mesures de protection ou de retrait définies par l'analyse de risque ;
- Contrôler périodiquement que les autres matériaux et produits restant accessibles, ainsi que leur protection, demeurent en bon état de conservation.

En cas de travaux de confinement ou de retrait

Lorsque des travaux de confinement ou de retrait de matériaux ou produits de la liste B contenant de l'amiante sont effectués à l'intérieur de bâtiments occupés ou fréquentés, le propriétaire doit faire procéder à un **examen visuel** de l'état des surfaces traitées par un opérateur de repérage certifié, ainsi qu'à une **mesure d'empoussièrement** dans l'air (qui doit être inférieur ou égal à 5 fibres/litre) après démantèlement du dispositif de confinement (article R1334-29-3 du Code de la Santé Publique).

Notice d'information

Les maladies liées à l'amiante sont provoquées par l'inhalation des fibres. Toutes les variétés d'amiante sont classées comme substances cancérogènes avérées pour l'homme. L'inhalation de fibres d'amiante est à l'origine de cancers (mésothéliomes, cancers broncho-pulmonaires), et d'autres pathologies non cancéreuses (épandements pleuraux, plaques pleurales).

L'identification des matériaux et produits contenant de l'amiante est un préalable à l'évaluation et à la prévention des risques liés à l'amiante. Elle doit être complétée par la définition et la mise en œuvre de mesures de gestion adaptées et proportionnées pour limiter l'exposition des occupants présents temporairement ou de façon permanente dans l'immeuble. L'information des occupants présents temporairement ou de façon permanente est un préalable essentiel à la prévention du risque d'exposition à l'amiante.

Il convient donc de veiller au maintien du bon état de conservation des matériaux et produits contenant de l'amiante afin de remédier au plus tôt aux situations d'usure anormale ou de dégradation.

Il conviendra de limiter autant que possible les interventions sur les matériaux et produits contenant de l'amiante qui ont été repérés et de faire appel aux professionnels qualifiés notamment dans le cas de retrait ou de confinement de ce type de matériau ou produit.

Enfin, les déchets contenant de l'amiante doivent être éliminés dans des conditions strictes, renseignez-vous auprès de votre mairie ou votre préfecture. Pour connaître les centres d'élimination près de chez vous consultez la base de données « déchets » gérée par l'ADEME directement accessible sur le site Internet www.sinoe.org.

Rapports précédemment réalisés

DATE	Référence	Cabinet de diagnostics	Type de repérage	Conclusion
03/05/2019			Avant démolition	Présence de MPCA

MPCA : Matériaux ou produit contenant de l'amiante

Plans et croquis

- Planche 1/18 : Ateliers - Rez de chaussée
- Planche 2/18 : Ateliers - Sous sol
- Planche 3/18 : Bâtiment 101-102 - Rez de chaussée
- Planche 4/18 : Ateliers - 1er étage
- Planche 5/18 : Bâtiment 101-102 - 1er étage
- Planche 6/18 : Ateliers - 2ème étage
- Planche 7/18 : Bâtiment 101-102 - 2ème étage 101
- Planche 8/18 : Bâtiment 101-102 - 2ème étage 102
- Planche 9/18 : Bâtiment 102 bis - Rez de chaussée
- Planche 10/18 : Bâtiment 101-102 - Sous sol 101
- Planche 11/18 : Bâtiment n°103 - Sous sol
- Planche 12/18 : Bâtiment n°103 - 1er étage
- Planche 13/18 : Bâtiment n°103 - Rez de chaussée
- Planche 14/18 : Bâtiment n°132 - Rez de chaussée
- Planche 15/18 : Bâtiment 113 - Rez de chaussée et tous niveaux
- Planche 16/18 : appentis - Rez de chaussée
- Planche 17/18 : Bâtiment n°131 - Rez de chaussée
- Planche 18/18 : Bâtiment 114 - Rez de chaussée et tous niveaux







Légende				
	Sondage		Zone amiantée	Chaque pictogramme est accompagné d'un identifiant qui correspond : Au numéro de l'élément de construction, pour les zones et les éléments amiantés ; À la référence du prélèvement ou du sondage, pour les prélèvements et les sondages.
	Prélèvement		Élément amianté	
	Local non visité		Investigation approfondie à réaliser	

PLANCHE DE REPERAGE USUEL			<i>Adresse de l'immeuble:</i> 170 rue de Guise 02100 ST QUENTIN	
<i>N° dossier:</i> 2019-05-0723				
<i>N° planche:</i> 1/18	<i>Version:</i> 1	<i>Type:</i> Croquis		
<i>Origine du plan:</i> Cabinet de diagnostic			<i>Bâtiment – Niveau:</i> Ateliers - Rez de chaussée	

Document sans échelle remis à titre indicatif

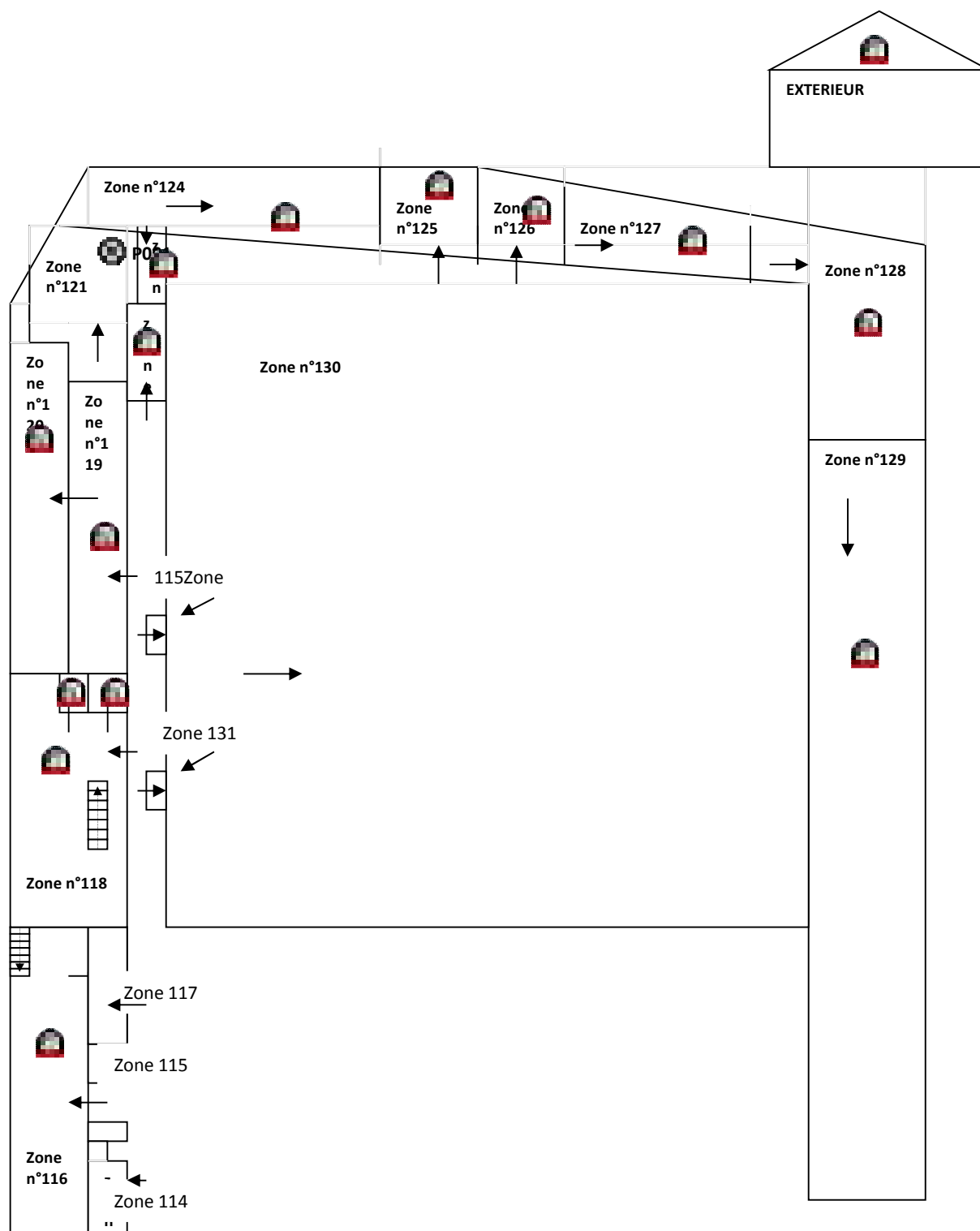


PLANCHE DE REPERAGE USUEL				<i>Adresse de l'immeuble:</i> 170 rue de Guise 02100 ST QUENTIN
<i>N° dossier:</i> 2019-05-0723				
<i>N° planche:</i> 2/18	<i>Version:</i> 1	<i>Type:</i> Croquis		
<i>Origine du plan:</i> Cabinet de diagnostic				<i>Bâtiment – Niveau:</i> Ateliers - Sous sol

Document sans échelle remis à titre indicatif

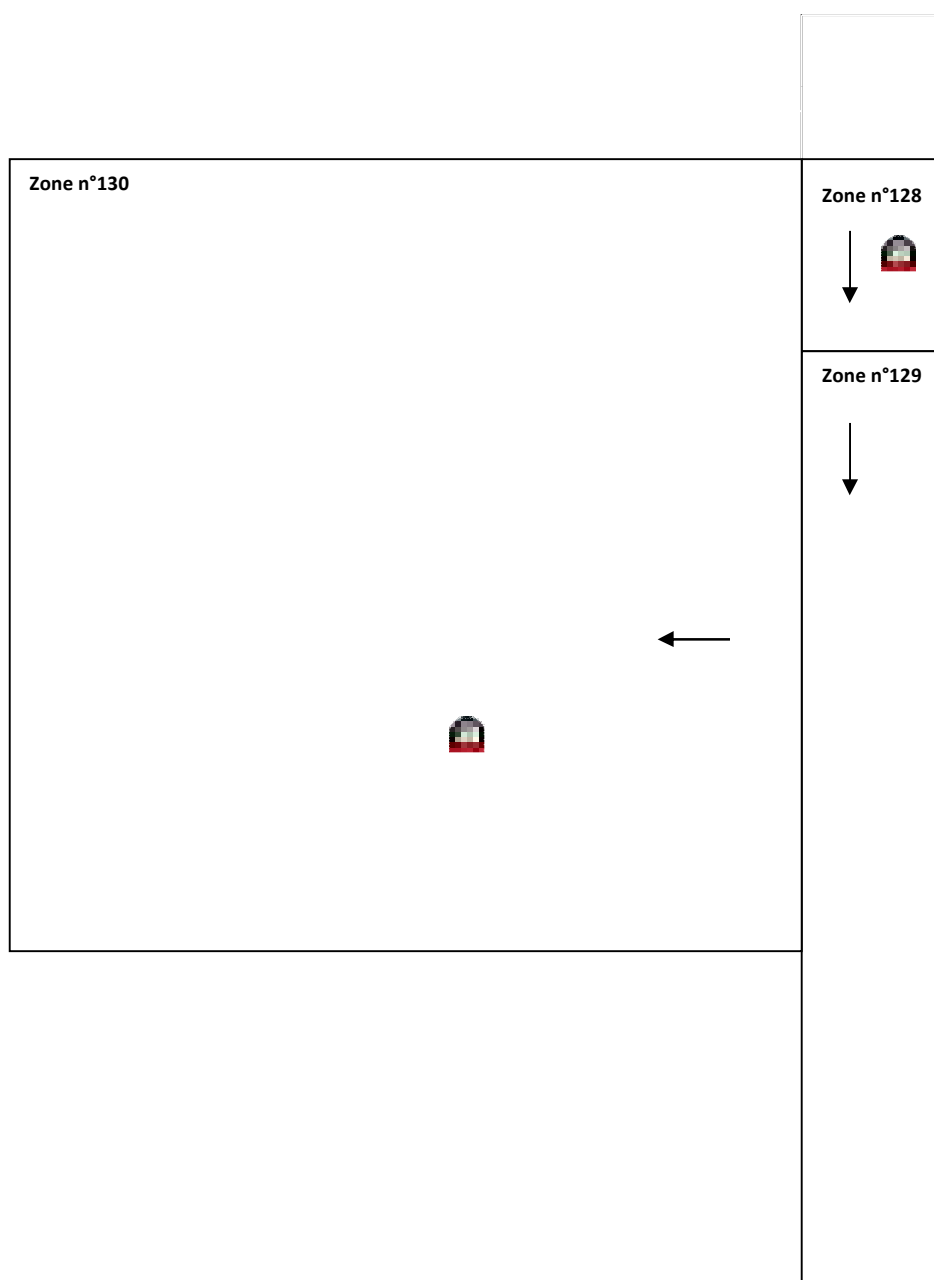


PLANCHE DE REPERAGE USUEL				<i>Adresse de l'immeuble:</i> 170 rue de Guise 02100 ST QUENTIN
<i>N° dossier:</i> 2019-05-0723				
<i>N° planche:</i> 3/18	<i>Version:</i> 1	<i>Type:</i> Croquis		
<i>Origine du plan:</i> Cabinet de diagnostic				<i>Bâtiment – Niveau:</i> Bâtiment 101-102 - Rez de chaussée

Document sans échelle remis à titre indicatif

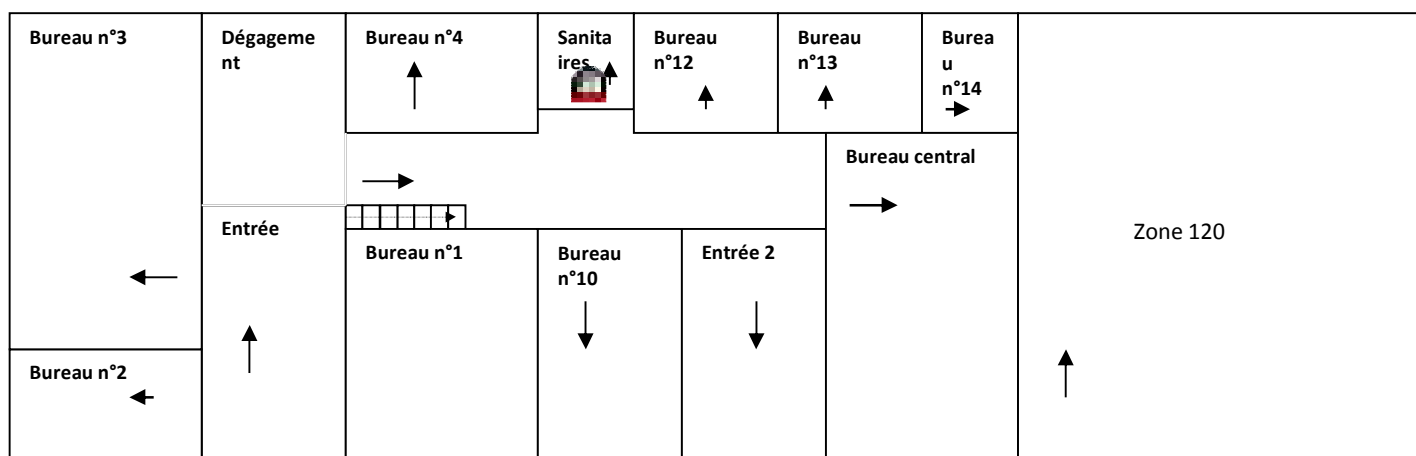
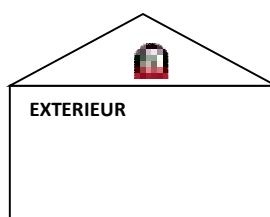


PLANCHE DE REPERAGE USUEL				<i>Adresse de l'immeuble:</i> 170 rue de Guise 02100 ST QUENTIN
<i>N° dossier:</i> 2019-05-0723				
<i>N° planche:</i> 4/18	<i>Version:</i> 1	<i>Type:</i> Croquis		
<i>Origine du plan:</i> Cabinet de diagnostic				<i>Bâtiment – Niveau:</i> Ateliers - 1er étage

Document sans échelle remis à titre indicatif


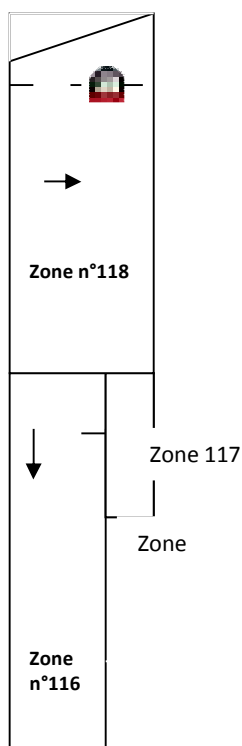


PLANCHE DE REPERAGE USUEL				<i>Adresse de l'immeuble:</i> 170 rue de Guise 02100 ST QUENTIN
<i>N° dossier:</i> 2019-05-0723				
<i>N° planche:</i> 5/18	<i>Version:</i> 1	<i>Type:</i> Croquis		
<i>Origine du plan:</i> Cabinet de diagnostic				<i>Bâtiment – Niveau:</i> Bâtiment 101-102 - 1er étage

Document sans échelle remis à titre indicatif

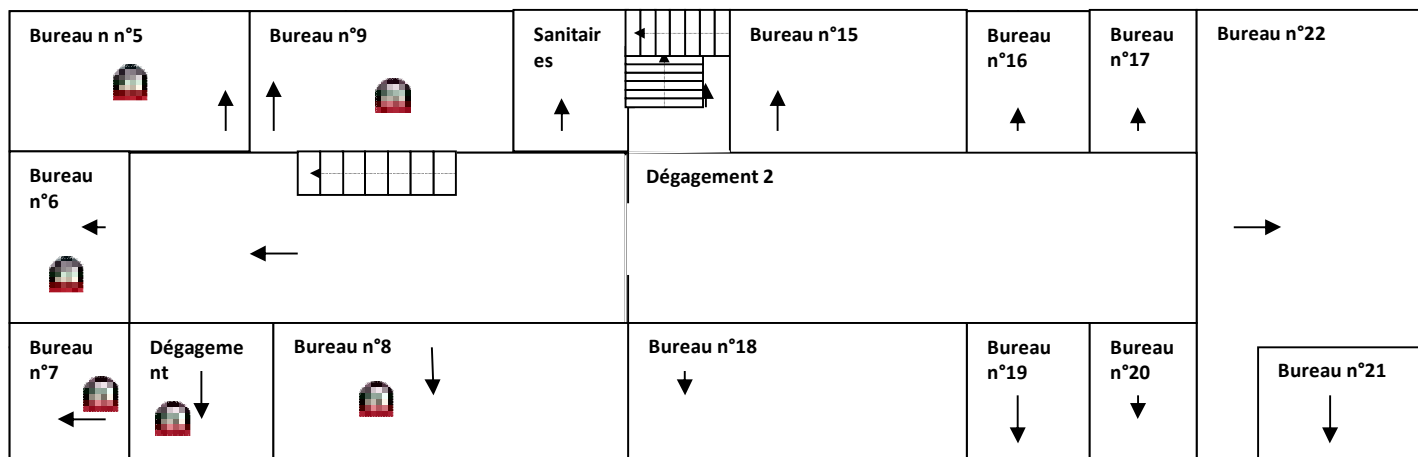


PLANCHE DE REPERAGE USUEL				<i>Adresse de l'immeuble:</i> 170 rue de Guise 02100 ST QUENTIN
<i>N° dossier:</i> 2019-05-0723				
<i>N° planche:</i> 6/18	<i>Version:</i> 1	<i>Type:</i> Croquis		
<i>Origine du plan:</i> Cabinet de diagnostic				<i>Bâtiment – Niveau:</i> Ateliers - 2ème étage

Document sans échelle remis à titre indicatif

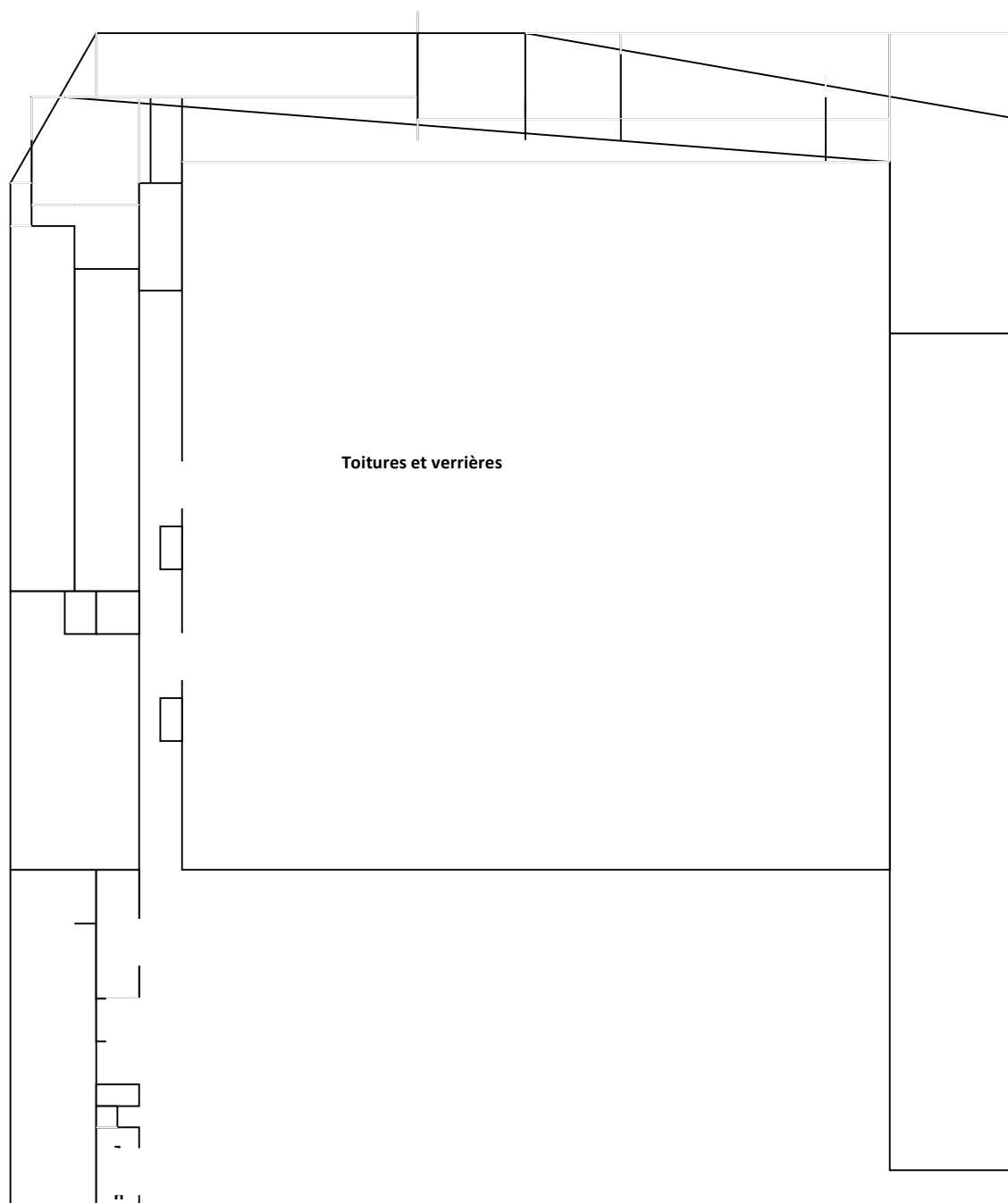


PLANCHE DE REPERAGE USUEL				<i>Adresse de l'immeuble:</i> 170 rue de Guise 02100 ST QUENTIN
<i>N° dossier:</i> 2019-05-0723				
<i>N° planche:</i> 7/18	<i>Version:</i> 1	<i>Type:</i> Croquis		
<i>Origine du plan:</i> Cabinet de diagnostic				<i>Bâtiment – Niveau:</i> Bâtiment 101-102 - 2ème étage 101

Document sans échelle remis à titre indicatif

Combles Sous pentes de toiture



PLANCHE DE REPERAGE USUEL				<i>Adresse de l'immeuble:</i> 170 rue de Guise 02100 ST QUENTIN
<i>N° dossier:</i> 2019-05-0723				
<i>N° planche:</i> 8/18	<i>Version:</i> 1	<i>Type:</i> Croquis		
<i>Origine du plan:</i> Cabinet de diagnostic				<i>Bâtiment – Niveau:</i> Bâtiment 101-102 - 2ème étage 102

Document sans échelle remis à titre indicatif

Combles Sous pentes de toiture



PLANCHE DE REPERAGE USUEL				<i>Adresse de l'immeuble:</i> 170 rue de Guise 02100 ST QUENTIN
<i>N° dossier:</i> 2019-05-0723				
<i>N° planche:</i> 9/18	<i>Version:</i> 1	<i>Type:</i> Croquis		
<i>Origine du plan:</i> Cabinet de diagnostic				<i>Bâtiment – Niveau:</i> Bâtiment 102 bis - Rez de chaussée

Document sans échelle remis à titre indicatif

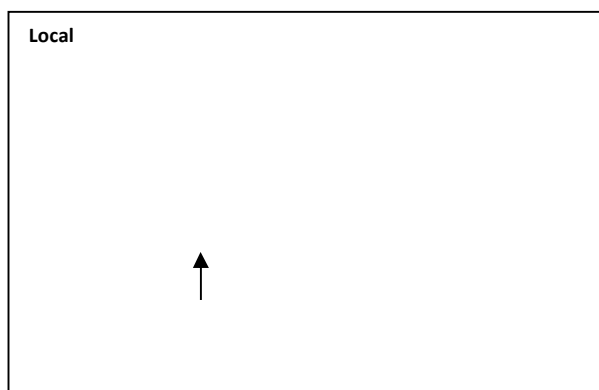
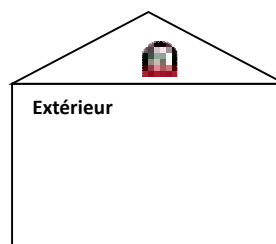


PLANCHE DE REPERAGE USUEL				<i>Adresse de l'immeuble:</i> 170 rue de Guise 02100 ST QUENTIN
<i>N° dossier:</i> 2019-05-0723				
<i>N° planche:</i> 10/18	<i>Version:</i> 1	<i>Type:</i> Croquis		
<i>Origine du plan:</i> Cabinet de diagnostic				<i>Bâtiment – Niveau:</i> Bâtiment 101-102 - Sous sol 101

Document sans échelle remis à titre indicatif

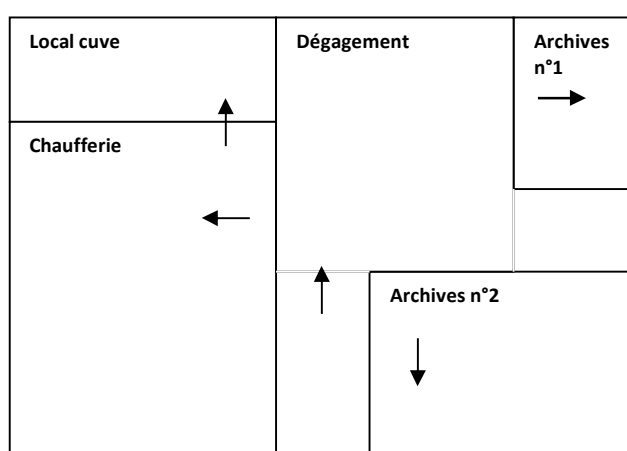


PLANCHE DE REPERAGE USUEL				<i>Adresse de l'immeuble:</i> 170 rue de Guise 02100 ST QUENTIN
<i>N° dossier:</i> 2019-05-0723				
<i>N° planche:</i> 11/18	<i>Version:</i> 1	<i>Type:</i> Croquis		
<i>Origine du plan:</i> Cabinet de diagnostic				<i>Bâtiment – Niveau:</i> Bâtiment n°103 - Sous sol

Document sans échelle remis à titre indicatif

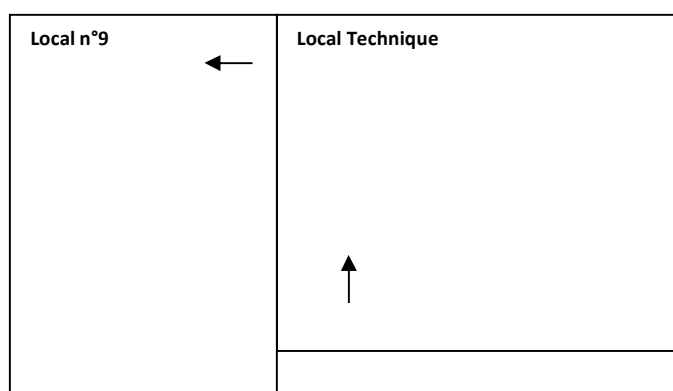




PLANCHE DE REPERAGE USUEL				<i>Adresse de l'immeuble:</i> 170 rue de Guise 02100 ST QUENTIN
<i>N° dossier:</i> 2019-05-0723				
<i>N° planche:</i> 12/18	<i>Version:</i> 1	<i>Type:</i> Croquis		
<i>Origine du plan:</i> Cabinet de diagnostic				<i>Bâtiment – Niveau:</i> Bâtiment n°103 - 1er étage

Document sans échelle remis à titre indicatif

Local n°1 étages	Toitures et verrières locaux 2 à 9
------------------	------------------------------------

Toiture et verrières locaux 2 à 9

PLANCHE DE REPERAGE USUEL				<i>Adresse de l'immeuble:</i> 170 rue de Guise 02100 ST QUENTIN
<i>N° dossier:</i> 2019-05-0723				
<i>N° planche:</i> 13/18	<i>Version:</i> 1	<i>Type:</i> Croquis		
<i>Origine du plan:</i> Cabinet de diagnostic				<i>Bâtiment – Niveau:</i> Bâtiment n°103 - Rez de chaussée

Document sans échelle remis à titre indicatif

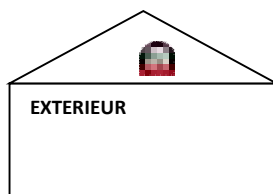
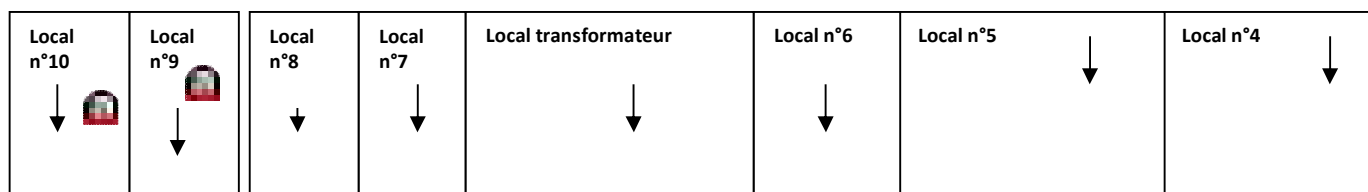
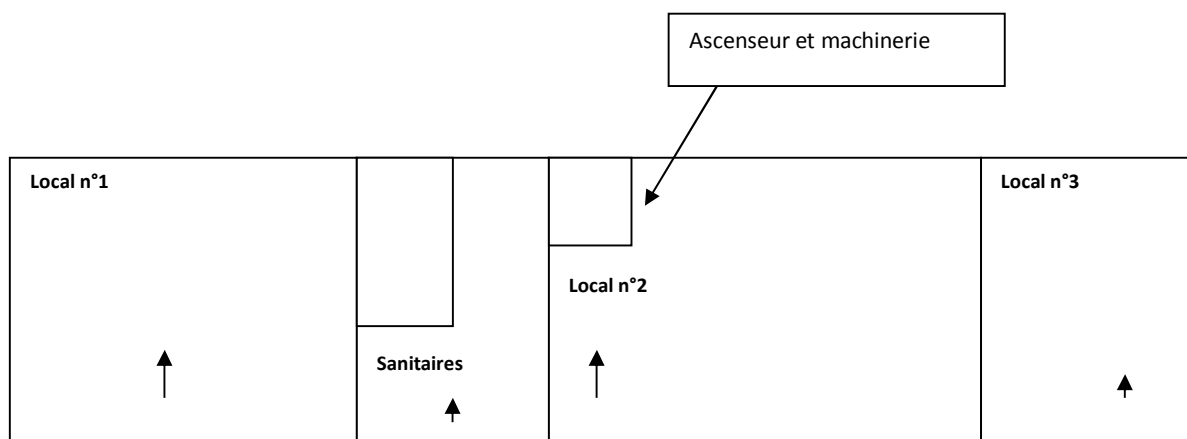


PLANCHE DE REPERAGE USUEL				<i>Adresse de l'immeuble:</i> 170 rue de Guise 02100 ST QUENTIN
<i>N° dossier:</i> 2019-05-0723				
<i>N° planche:</i> 14/18	<i>Version:</i> 1	<i>Type:</i> Croquis		
<i>Origine du plan:</i> Cabinet de diagnostic				<i>Bâtiment – Niveau:</i> Bâtiment n°132 - Rez de chaussée

Document sans échelle remis à titre indicatif

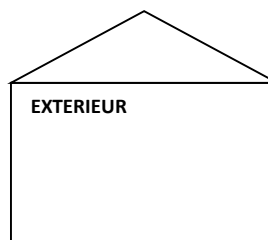
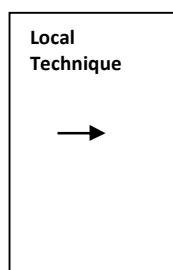


PLANCHE DE REPERAGE USUEL				<i>Adresse de l'immeuble:</i> 170 rue de Guise 02100 ST QUENTIN
<i>N° dossier:</i> 2019-05-0723				
<i>N° planche:</i> 15/18	<i>Version:</i> 1	<i>Type:</i> Croquis		
<i>Origine du plan:</i> Cabinet de diagnostic				<i>Bâtiment – Niveau:</i> Bâtiment 113 - Rez de chaussée et tous niveaux

Document sans échelle remis à titre indicatif



PLANCHE DE REPERAGE USUEL				<i>Adresse de l'immeuble:</i> 170 rue de Guise 02100 ST QUENTIN
<i>N° dossier:</i> 2019-05-0723				
<i>N° planche:</i> 16/18	<i>Version:</i> 1	<i>Type:</i> Croquis		
<i>Origine du plan:</i> Cabinet de diagnostic				<i>Bâtiment – Niveau:</i> appentis - Rez de chaussée

Document sans échelle remis à titre indicatif

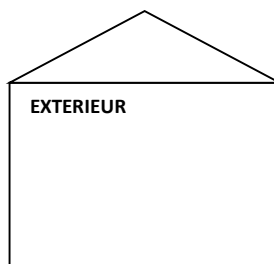


PLANCHE DE REPERAGE USUEL				<i>Adresse de l'immeuble:</i> 170 rue de Guise 02100 ST QUENTIN
<i>N° dossier:</i> 2019-05-0723				
<i>N° planche:</i> 17/18	<i>Version:</i> 1	<i>Type:</i> Croquis		
<i>Origine du plan:</i> Cabinet de diagnostic				<i>Bâtiment – Niveau:</i> Bâtiment n°131 - Rez de chaussée

Document sans échelle remis à titre indicatif

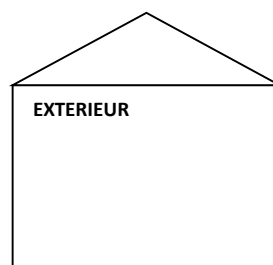
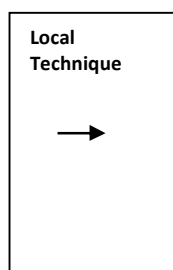



PLANCHE DE REPERAGE USUEL				<i>Adresse de l'immeuble:</i> 170 rue de Guise 02100 ST QUENTIN
<i>N° dossier:</i> 2019-05-0723				
<i>N° planche:</i> 18/18	<i>Version:</i> 1	<i>Type:</i> Croquis		
<i>Origine du plan:</i> Cabinet de diagnostic				<i>Bâtiment – Niveau:</i> Bâtiment 114 - Rez de chaussée et tous niveaux

Document sans échelle remis à titre indicatif



Évaluation de l'état de conservation des matériaux et produits

GRILLE D'EVALUATION DE FAUX PLAFOND		Adresse de l'immeuble :	
N° du dossier :	2019-05-0723	170 rue de Guise	
Date de l'évaluation :	29/04/2019	02100 ST QUENTIN	
N° du composant :	76	Bâtiment – Niveau :	Ateliers Rez de chaussée
Destination du local :	Industrie	Local – Zone homogène :	zone n°125 – D015/A

Protection physique	État de dégradation	Circulations d'air	Chocs et vibrations	Résultat
Protection physique étanche <input type="checkbox"/>				1
Protection physique non étanche ou absence de protection physique <input checked="" type="checkbox"/>	Faux plafond en mauvais état <input type="checkbox"/>			3
	Faux plafond avec dégradation(s) locale(s) <input checked="" type="checkbox"/>	Faible <input type="checkbox"/>	Faible <input type="checkbox"/>	1
			Moyen <input type="checkbox"/>	1
			Fort <input type="checkbox"/>	3
		Moyen <input checked="" type="checkbox"/>	Faible <input checked="" type="checkbox"/>	1
			Moyen <input type="checkbox"/>	1
			Fort <input type="checkbox"/>	3
		Fort <input type="checkbox"/>	Faible <input type="checkbox"/>	1
			Moyen <input type="checkbox"/>	2
			Fort <input type="checkbox"/>	3
	Faux plafond en bon état <input type="checkbox"/>			1
		Faible <input type="checkbox"/>	1	
		Moyen <input type="checkbox"/>	1	
		Fort <input type="checkbox"/>	2	

Résultat	Obligation réglementaire
1	Faire réaliser une évaluation périodique de l'état de conservation des faux plafonds

GRILLE D'EVALUATION DE CALORIFUGEAGE		Adresse de l'immeuble :	170 rue de Guise 02100 ST QUENTIN
N° du dossier :	2019-05-0723		
Date de l'évaluation :	29/04/2019		
N° du composant :	77	Bâtiment – Niveau :	Ateliers Rez de chaussée
Destination du local :	Industrie	Local – Zone homogène :	zone n°125 – D017/A

Protection physique	État de dégradation	Protection physique	Circulations d'air	Chocs et vibrations	Résultat
---------------------	---------------------	---------------------	--------------------	---------------------	----------

Protection physique étanche <input type="checkbox"/>					1
--	--	--	--	--	---

	Calorifugeage en mauvais état <input checked="" type="checkbox"/>				3
--	---	--	--	--	---

Protection physique non étanche ou absence de protection physique <input checked="" type="checkbox"/>	Calorifugeage avec dégradation(s) locale(s) <input type="checkbox"/>	Protection physique non étanche (P) <input type="checkbox"/>	Faible <input type="checkbox"/>	Faible <input type="checkbox"/>	1
				Moyen <input type="checkbox"/>	1
				Fort <input type="checkbox"/>	2
		Pas de protection physique (NP) <input type="checkbox"/>	Faible <input type="checkbox"/>	Faible <input type="checkbox"/>	1
			Moyen <input type="checkbox"/>	Moyen <input type="checkbox"/>	1
				Fort <input type="checkbox"/>	2
	Calorifugeage en bon état <input type="checkbox"/>	Protection physique non étanche (P) <input type="checkbox"/>	Faible <input type="checkbox"/>	Faible <input type="checkbox"/>	2
				Moyen <input type="checkbox"/>	2
				Fort <input type="checkbox"/>	2
		Pas de protection physique (NP) <input type="checkbox"/>	Faible <input type="checkbox"/>	Faible <input type="checkbox"/>	2
			Moyen <input type="checkbox"/>	Moyen <input type="checkbox"/>	2
				Fort <input type="checkbox"/>	3

Résultat	Obligation réglementaire
3	Faire réaliser des travaux de confinement ou de retrait des calorifugeages

GRILLE D'EVALUATION DE FAUX PLAFOND		Adresse de l'immeuble :		170 rue de Guise 02100 ST QUENTIN	
N° du dossier :		2019-05-0723			
Date de l'évaluation :		29/04/2019			
N° du composant :		88		Bâtiment – Niveau :	
Destination du local :		Industrie		Ateliers Rez de chaussée	
				Local – Zone homogène :	
				zone n°129 – D020/A	

Protection physique	État de dégradation	Circulations d'air	Chocs et vibrations	Résultat
Protection physique étanche <input type="checkbox"/>				1
Protection physique non étanche ou absence de protection physique <input checked="" type="checkbox"/>	Faux plafond en mauvais état <input checked="" type="checkbox"/>			3
	Faux plafond avec dégradation(s) locale(s) <input type="checkbox"/>	Faible <input type="checkbox"/>	Faible <input type="checkbox"/>	1
			Moyen <input type="checkbox"/>	1
			Fort <input type="checkbox"/>	3
		Moyen <input type="checkbox"/>	Faible <input type="checkbox"/>	1
		Moyen <input type="checkbox"/>	1	
		Fort <input type="checkbox"/>	3	
		Faible <input type="checkbox"/>	1	
		Moyen <input type="checkbox"/>	2	
		Fort <input type="checkbox"/>	3	
	Faux plafond en bon état <input type="checkbox"/>			2

Résultat	Obligation réglementaire
3	Faire réaliser des travaux de confinement ou de retrait des faux plafonds

GRILLE D'EVALUATION DE CALORIFUGEAGE		Adresse de l'immeuble :	170 rue de Guise 02100 ST QUENTIN
N° du dossier :	2019-05-0723		
Date de l'évaluation :	29/04/2019		
N° du composant :	241	Bâtiment – Niveau :	Bâtiment n°103 Rez de chaussée
Destination du local :	Industrie	Local – Zone homogène :	Local n°9 – D032/A

Protection physique	État de dégradation	Protection physique	Circulations d'air	Chocs et vibrations	Résultat
---------------------	---------------------	---------------------	--------------------	---------------------	----------

Protection physique étanche <input type="checkbox"/>					1
--	--	--	--	--	---

	Calorifugeage en mauvais état <input checked="" type="checkbox"/>				3
--	---	--	--	--	---

Protection physique non étanche ou absence de protection physique <input checked="" type="checkbox"/>	Calorifugeage avec dégradation(s) locale(s) <input type="checkbox"/>	Protection physique non étanche (P) <input type="checkbox"/>	Faible <input type="checkbox"/>	Faible <input type="checkbox"/>	1
				Moyen <input type="checkbox"/>	1
				Fort <input type="checkbox"/>	2
		Pas de protection physique (NP) <input type="checkbox"/>	Faible <input type="checkbox"/>	Faible <input type="checkbox"/>	1
			Moyen <input type="checkbox"/>	Moyen <input type="checkbox"/>	1
				Fort <input type="checkbox"/>	2
	Calorifugeage en bon état <input type="checkbox"/>	Protection physique non étanche (P) <input type="checkbox"/>	Faible <input type="checkbox"/>	Faible <input type="checkbox"/>	2
				Moyen <input type="checkbox"/>	2
				Fort <input type="checkbox"/>	2
		Pas de protection physique (NP) <input type="checkbox"/>	Faible <input type="checkbox"/>	Faible <input type="checkbox"/>	2
			Moyen <input type="checkbox"/>	Moyen <input type="checkbox"/>	2
				Fort <input type="checkbox"/>	3

Résultat	Obligation réglementaire
3	Faire réaliser des travaux de confinement ou de retrait des calorifugeages

GRILLE D'EVALUATION DE CALORIFUGEAGE		Adresse de l'immeuble :	170 rue de Guise 02100 ST QUENTIN
N° du dossier :	2019-05-0723		
Date de l'évaluation :	29/04/2019		
N° du composant :	246	Bâtiment – Niveau :	Ateliers Rez de chaussée
Destination du local :	Industrie	Local – Zone homogène :	zone n°118 – D034/A

Protection physique	État de dégradation	Protection physique	Circulations d'air	Chocs et vibrations	Résultat
---------------------	---------------------	---------------------	--------------------	---------------------	----------

Protection physique étanche <input type="checkbox"/>					1
--	--	--	--	--	---

	Calorifugeage en mauvais état <input checked="" type="checkbox"/>				3
--	---	--	--	--	---

Protection physique non étanche ou absence de protection physique <input checked="" type="checkbox"/>	Calorifugeage avec dégradation(s) locale(s) <input type="checkbox"/>	Protection physique non étanche (P) <input type="checkbox"/>	Faible <input type="checkbox"/>	Faible <input type="checkbox"/>	1
				Moyen <input type="checkbox"/>	1
				Fort <input type="checkbox"/>	2
		Pas de protection physique (NP) <input type="checkbox"/>	Faible <input type="checkbox"/>	Faible <input type="checkbox"/>	1
			Moyen <input type="checkbox"/>	Moyen <input type="checkbox"/>	1
				Fort <input type="checkbox"/>	2
	Calorifugeage en bon état <input type="checkbox"/>	Protection physique non étanche (P) <input type="checkbox"/>	Faible <input type="checkbox"/>	Faible <input type="checkbox"/>	2
				Moyen <input type="checkbox"/>	2
				Fort <input type="checkbox"/>	2
		Pas de protection physique (NP) <input type="checkbox"/>	Faible <input type="checkbox"/>	Faible <input type="checkbox"/>	2
			Moyen <input type="checkbox"/>	Moyen <input type="checkbox"/>	2
				Fort <input type="checkbox"/>	3

Résultat	Obligation réglementaire
3	Faire réaliser des travaux de confinement ou de retrait des calorifugeages

GRILLE D'EVALUATION DE CALORIFUGEAGE		Adresse de l'immeuble :	170 rue de Guise 02100 ST QUENTIN
N° du dossier :	2019-05-0723		
Date de l'évaluation :	29/04/2019		
N° du composant :	338	Bâtiment – Niveau :	Ateliers Sous sol
Destination du local :	Industrie	Local – Zone homogène :	zone n°129 – D052/A

Protection physique	État de dégradation	Protection physique	Circulations d'air	Chocs et vibrations	Résultat
---------------------	---------------------	---------------------	--------------------	---------------------	----------

Protection physique étanche <input type="checkbox"/>					1
--	--	--	--	--	---

	Calorifugeage en mauvais état <input type="checkbox"/>				3
--	--	--	--	--	---

Protection physique non étanche ou absence de protection physique ■	Calorifugeage avec dégradation(s) locale(s) ■	Protection physique non étanche (P) ■	Faible ■	Faible ■	1
				Moyen <input type="checkbox"/>	1
				Fort <input type="checkbox"/>	2
		Pas de protection physique (NP) <input type="checkbox"/>		Faible <input type="checkbox"/>	1
				Moyen <input type="checkbox"/>	1
				Fort <input type="checkbox"/>	2
	Calorifugeage en bon état <input type="checkbox"/>	Protection physique non étanche (P) <input type="checkbox"/>	Faible <input type="checkbox"/>	Faible <input type="checkbox"/>	2
				Moyen <input type="checkbox"/>	2
				Fort <input type="checkbox"/>	2
		Pas de protection physique (NP) <input type="checkbox"/>		Faible <input type="checkbox"/>	2
				Moyen <input type="checkbox"/>	2
				Fort <input type="checkbox"/>	3

Résultat	Obligation réglementaire
1	Faire réaliser une évaluation périodique de l'état de conservation des calorifugeages

Planche photographique

D.O. n° 1 sur Plafond Plaques amiante-ciment



D.O. n° 34 sur Calorifugeage / A



D.O. n° 4 sur Mur(s) Plaques amiante-ciment
Peinture / B



D.O. n° 5 sur Conduit(s) de ventilation
Amiante ciment



D.O. n° 8 sur Conduit(s) de ventilation basse /
D



D.O. n° 6 sur Mur(s) Plaques amiante-ciment
Peinture / D




D.O. n° 7 sur Conduit(s) de ventilation
Amiante ciment



D.O. n° 9 sur Conduit(s) de fluide Amiante
ciment



PRLV n° 1 sur Plafond Dalles de faux plafond



D.O. n° 11 sur Plafond Plaques amiante-
ciment



D.O. n° 12 sur Conduit(s) de fluide Amiante
ciment



ZSO sur PRLV n° 1 sur Plafond Dalles de faux
plafond



D.O. n° 14 sur Plafond Plaques amiante-ciment



D.O. n° 13 sur Mur(s) Plaques amiante-ciment
Peinture / B



D.O. n° 16 sur Plafond Plaques amiante-ciment



D.O. n° 15 sur Plafond Dalles de faux plafond



D.O. n° 17 sur Calorifugeage / A



D.O. n° 36 sur Plafond Plaques amiante-ciment



D.O. n° 37 sur Plafond Plaques amiante-ciment



D.O. n° 18 sur Mur(s) Plaques amiante-ciment / D



D.O. n° 19 sur Tableau électrique tresse / E



D.O. n° 20 sur Plafond Dalles de faux plafond



D.O. n° 21 sur Aérotherme joint de bride



D.O. n° 35 sur Mur(s) Plaques amiante-ciment / BC



D.O. n° 23 sur Plafond Plaques amiante-ciment



D.O. n° 22 sur Plénum Isolant



D.O. n° 24 sur Escalier Conduits de fluide



D.O. n° 25 sur Conduit(s) de fluide Amiante ciment



D.O. n° 28 sur Conduit(s) de ventilation Amiante ciment



ZH sur D.O. n° 29 sur Mur(s) Enduit projeté / ABCD ZH sur D.O. n° 29 sur Mur(s) Enduit projeté / ABCD



ZH sur D.O. n° 29 sur Mur(s) Enduit projeté /
ABCD



D.O. n° 29 sur Mur(s) Enduit projeté / ABCD D.O. n° 38 sur Mur(s) Enduit projeté / ABCD



D.O. n° 39 sur Mur(s) Enduit projeté / ABCD D.O. n° 40 sur Mur(s) Enduit projeté / ABCD D.O. n° 41 sur Mur(s) Enduit projeté / ABCD



D.O. n° 32 sur Calorifugeage / D



D.O. n° 33 sur Toiture Plaques amiante-
ciment / Toiture lo



ZH sur D.O. n° 33 sur Plafond Sous face de la
couverture Plaques amiante-ciment



D.O. n° 44 sur Toiture Plaques amiante-
ciment



D.O. n° 45 sur Conduit(s) de fluide Amiante
ciment



D.O. n° 46 sur Conduit(s) de fluide Amiante
ciment



D.O. n° 56 sur Conduit(s) de fluide Amiante ciment Peinture



D.O. n° 53 sur Allège Plaques amiante-ciment Peinture / C



D.O. n° 30 sur Toiture Bardeau bitumée / Toiture



D.O. n° 54 sur Toiture ACrotère



D.O. n° 48 sur Conduit(s) de fluide Amiante ciment Peinture



D.O. n° 52 sur Calorifugeage




D.O. n° 55 sur Toiture (faitage) Plaques amiante-ciment



D.O. n° 51 sur Plafond Plaques amiante-ciment Peinture

























Attestation d'assurance

Police n°43 365 477 - Adhérent GS n°146863

Attestation d'assurance



Allianz Responsabilité Civile Activités de Services

La Société d'Assurance, Allianz I.A.R.D., dont le siège social est situé, 1 cours Michelet - CS 30091 - 92075 Paris La Défense cedex certifie que :

NEWTON
Catherine EDANGE
20 rue du Tuquet
92300 VILLEQUIER-AUMONT

est titulaire d'un contrat Allianz Responsabilité Civile Activités de Services souscrit auprès d'elle sous le N° 49386477.

Ce contrat a pour objet de :

- satisfaire aux obligations édictées par l'ordonnance n° 2005 - 655 du 3 juin 2005 et son décret d'application n° 2006 - 1114 du 5 septembre 2006, codifié aux articles R 271-1 à R 271-4 et L 271-4 à L 271-6 du Code de la construction et de l'habitation, ainsi que ses textes subséquents ;
- garantir l'Assuré contre les conséquences pécuniaires de la responsabilité civile professionnelle qu'il peut encourir à l'égard d'autrui du fait des activités, telles que déclarées aux Dispositions Particulières, à savoir :

Sont couvertes les activités suivantes, sous réserve que les compétences de l'assuré, personne physique ou que les compétences de ses diagnostiqueurs salariés aient été certifiées par un organisme accrédité, lorsque la réglementation l'exige, et ce pour l'ensemble des diagnostics réalisés :

Repérage listes A et B, constitution de DAPP et de DTA, évaluation périodique de l'état de conservation des matériaux et produits contenant de l'amiante, repérage liste C, repérage avant travaux, examen visuel après travaux de retrait de matériaux et produits contenant de l'amiante, dans tout type de bâtiment et plus généralement dans tout type d'ouvrage ou d'équipement de génie civil.
(Annexe AVEC mention)
Exposition au plomb (CREP), parties privatives et parties communes
Recherche de plomb avant travaux
Etat de l'installation intérieure de gaz
Diagnostic de performance énergétique (DPE) tous types de bâtiments
Etat de l'installation intérieure de l'électricité, parties privatives et parties communes
Diagnostic Technique Global (DTG)
Loi Carrez
Etat des Risques et Pollutions (ERP)
Millénaires de copropriété, tentatives de charges
Constat logement décent
Prêt conventionné - Normes d'habitabilité
Diagnostic maitrise habitable - Relevé de surfaces
Plans et croquis à l'exclusion de toute activité de conception
Etat des lieux locatif
Relevé de cotes pour la réalisation de plans d'exécution et constat visuel de présence ou non de portes coupe-feu dans les immeubles d'habitation
Détermination de la concentration de plomb dans l'eau des canalisations
Installation de détecteurs de fumée
Réalisation des attestations de prise en compte de la réglementation thermique pour les maisons individuelles ou collectives
Constat et Etude en Rénovation Énergétique
Assainissement autonome
Assainissement collectif
Diagnostic électrique piscine

La présente attestation est délivrée pour la période du 1^{er} janvier 2019 au 31 décembre 2019 et sous réserve du paiement de la cotisation émise ou à émettre.

Garantie RC Professionnelle : 1 000 000 € par sinistre et par année d'assurance.

Le présent document, établi par Allianz I.A.R.D., a pour objet d'attester l'existence d'un contrat. Il constitue une prescription d'application des garanties, mais ne peut engager Allianz I.A.R.D. au-delà des conditions et limites du contrat auquel il se réfère. Les exceptions de garantie opposables aux souscripteurs et assurés le sont également à toute personne bénéficiaire de l'indemnité (piellation, nullité, règle proportionnelle, exclusions, déchéances...). Toute adjonction autre que les cachets et signature du représentant de la Société est réputée non écrite.

Etablie à La Défense, le 21 décembre 2018. Pour Allianz



Allianz I.A.R.D.
Entreprise régie par le Code des Assurances
Société anonyme au capital de 921 857 280 euros

Siège social
1 cours Michelet - CS 30091 - 92075 Paris La Défense cedex
942 113 281 RCS Nanterre

Certifications



La certification de compétence de personnes physiques
est attribuée par ABCIDIA CERTIFICATION à

SPINELLI Frédéric
sous le numéro 13-364

Cette certification concerne les spécialités de diagnostics immobiliers suivantes :



Amiante sans module

Prise d'effet : 09/06/2017

Validité : 08/06/2022

Arrêté du 25 juillet 2010 définissant les critères de certification des compétences des personnes physiques opérateurs de repérage et de diagnostic amiantaire dans les immeubles bâtis et les critères d'accréditation des organismes de certification.



Amiante avec module

Prise d'effet : 09/06/2017

Validité : 08/06/2022

Arrêté du 25 juillet 2010 définissant les critères de certification des compétences des personnes physiques opérateurs de repérage et de diagnostic amiantaire dans les immeubles bâtis et les critères d'accréditation des organismes de certification.



DPE Substrat

Prise d'effet : 16/11/2018

Validité : 15/11/2023

Arrêté du 10 octobre 2009 définissant les critères de certification des compétences des personnes physiques réalisant le diagnostic de performance énergétique et les critères d'accréditation des organismes de certification, modifié par l'arrêté du 12 décembre 2011.



DPE Tous types de substrats

Prise d'effet : 16/11/2018

Validité : 15/11/2023

Arrêté du 10 octobre 2009 définissant les critères de certification des compétences des personnes physiques réalisant le diagnostic de performance énergétique et les critères d'accréditation des organismes de certification, modifié par l'arrêté du 12 décembre 2011.



Gaz

Prise d'effet : 11/10/2018

Validité : 10/10/2023

Arrêté du 6 avril 2007 définissant les critères de certification des compétences des personnes physiques réalisant l'état de l'installation intérieure de gaz et les critères d'accréditation des organismes de certification, modifié par l'arrêté du 10 décembre 2011.



CREP

Prise d'effet : 11/10/2018

Validité : 10/10/2023

Arrêté du 21 novembre 2009 définissant les critères de certification des compétences des personnes physiques opérateurs des circuits de risque d'explosion au plomb ou agréés pour réaliser des diagnostics plomb dans les immeubles d'habitation et les critères d'accréditation des organismes de certification modifié par l'arrêté du 7 décembre 2011.



Electricité

Prise d'effet : 11/10/2018

Validité : 10/10/2023

Arrêté du 6 juillet 2009 définissant les critères de certification des compétences des personnes physiques réalisant l'état de l'installation intérieure d'électricité et les critères d'accréditation des organismes de certification, modifié par l'arrêté du 10 décembre 2011.



Véronique DELMAY
Gestionnaire des certifiés



Le maintien des dates de validité mentionnées ci-dessus est conditionné à la bonne exécution des opérations de surveillance.
Certification délivrée selon le dispositif particulier de certification de diagnostic immobilier PRO 06.

AGENDA
DIAGNOSTICS

AGENDA DIAGNOSTICS - 10 rue de la République - 92100 Nanterre - France
Tél : 01 47 34 10 10 - Fax : 01 47 34 10 11
www.agendadiagnostics.com

Document communiqué en vertu de la loi n° 1788 du 30 décembre 2017

Attestation d'indépendance

« Je soussigné Catherine EDANGE, Gérant du Cabinet AGENDA, atteste sur l'honneur, conformément aux articles L271-6 et R271-3 du Code de la Construction et de l'Habitation :

- Disposer des moyens en matériel et en personnel nécessaires aux prestations ;
- Que les personnes chargées de la réalisation des états, constats et diagnostics disposent des moyens et des certifications requises leur permettant de mener à bien leur mission ;
- Avoir souscrit une assurance permettant de couvrir les conséquences d'un engagement de notre responsabilité en raison de nos interventions ;
- N'avoir aucun lien de nature à porter atteinte à notre impartialité et à notre indépendance, ni avec le propriétaire ou son mandataire qui fait appel à nous, ni avec une entreprise pouvant réaliser des travaux sur les ouvrages, installations ou équipements pour lesquels il nous est demandé de réaliser la présente mission, et notamment :
 - N'accorder, directement ou indirectement, à l'entité visée à l'article 1er de la loi n° 70-9 du 2 janvier 1970 qui intervient pour la vente ou la location du bien objet de la présente mission, aucun avantage ni rétribution, sous quelque forme que ce soit ;
 - Ne recevoir, directement ou indirectement, de la part d'une entreprise pouvant réaliser des travaux sur les ouvrages, installations ou équipements sur lesquels porte la présente mission, aucun avantage ni rétribution, sous quelque forme que ce soit. »

